


平成25年度版

地域こども体験学習事業 メニューリスト

体験プログラムP17

科学実験・マジック・皿回し・
スポーツチャンバラ・
手作りおもちゃ・演劇ワーク
ショップなど、60種類以上の
プログラムを用意しています。
幅広いプログラムを専門講師
が提供します。



鑑賞プログラムP18

人形劇・マジック・紙芝居・
腹話術などを、お楽しみ会
形式で提供します。
幼児期のこども向けの
親しみやすい内容で、
興味・関心を広げていく
プログラムです。



研修事業 P18


こどもをはぐくむ取り組みを
進める地域の大人を対象に、
実技指導力アップ、
運営企画力アップを
目指します。



啓発事業 P18

多くの市民が参加する
イベント・行事において、地域こども
体験学習事業のブースを設け、
こども体験の素晴らしさを広めます。
また、地域でこどもの健全育成への
興味・関心を高めるための
きっかけとします。

無料でお届けします
あなたのマチへ



日曜も実施します!

みなさまからのご要望におこたえて、
日祝日も実施します。
(講師との日程調整が必要です。)
※祝日以外の月曜日は休業します。

体験プログラムに
新メニューを追加しました

- ★漫才でコミュニケーション
- ★初めてのストリートダンス
- ★俳優になろう
- ★演じてコミュニケーションアップ
- ★車いすバスケットボール体験
- ★作曲・作詞体験 ミュージシャンになろう

詳しくは、体験プログラムメニューで(P9～)

地域こども体験学習事業とは…

「こどもを育て」活動に取り組む地域団体からのこんな声に…

(プログラム利用団体の申込み理由より)

予算がない…

こども達に色々なことを体験させてあげたいけど、予算がなく難しい。

感動を与えたい!

こども達が普段体験できないことを体験させてあげたい!!

大人も何かできないかな?

こども達との関わり方やあそび方を身につけて、地域の子ども会活動に活かしたい!

地域団体

PTA、こども会
はぐくみ、子育てグループ
いきいきetc…

アイデアが浮かばない…

毎年、もちつき大会をしているが、今年は、いつもと違ったことを取り入れて、地域のみんなで楽しみたい!

幼児や小学校低学年のこども達にも楽しんで欲しい!

小さなこども達には難しいことはできないし…何か見て楽しめることがしたい!

きっかけがほしい!

こどもと大人が交流できるようなことがしたい!

地域の取り組みを応援します!

幼児から小学校低学年のこどもが親しみをもって参加できる人形劇や紙芝居などを「鑑賞」したり、幼児から中学生までのこどもや保護者などが活動する団体に、文化・芸術、スポーツ、ものづくりなどを「体験」するプログラムを無料で提供します。また、地域のこども育成に関わる団体の大人を対象に、こどもとの接し方やものづくりの実技指導などを学ぶ研修や、多数の参加者が集まるこども向けイベント・行事で地域こども体験学習事業を実施しています。

★プログラム利用は無料(ものづくりや調理などの一部のプログラムには、材料費がかかります)

団体が用意した会場へ、ボランティアグループやプログラム講師が参ります!謝礼は一切ありません!

★対象は幼児から

幼稚園のPTA行事や保育所などのお楽しみ会などでも利用可能。人形劇や紙芝居など鑑賞プログラムが大人気!

★数多くのプログラムを用意

体験プログラムは、こども達が楽しく学べて、なんと大人も参加できる!自然・外国の文化・ニュースポーツ・芸術・伝統文化・ものづくり・昔あそびなどの様々なジャンルのプログラムが60種類以上!

★団体の目的にあったプログラムを団体のご希望に合わせた内容に!


体験をとおして、親子のふれあい、地域の仲間づくり、多世代交流、礼儀作法を学んだり、外国の文化にふれる機会や、大人の方の研修、地域イベント・行事など、様々な目的や催しで利用されています。

地域こども鑑賞プログラム

☆鑑賞プログラムとは

こどもたちの大好きな人形劇や紙芝居などを、地域で活躍するボランティアのグループが
大阪市内のご希望の場所に出向き、上演をします。
情操教育の一環の第一歩として、こどもたちの集中力を養うきっかけづくりなどにご活用ください。
保育所や幼稚園PTA、子ども会など、地域で開催するこども向けの行事としてご利用いただけます。

☆プログラムご利用にあたって



- 実施期間** 平成25年6月1日～平成26年2月末日の火曜日～日曜日
※ 休業日…月曜日[祝日の場合は直後の平日]・年末年始 ほか
- 実施時間帯** プログラム実施の時間は区分内で概ね30分～45分間(最大)です
①午前区分 10時30分～11時45分
②午後区分 2時30分～4時15分
到着時間 … 準備の為、開演30～40分前を目安に会場に到着します
出発時間 … 後片付に、終演後20分程度必要です。その後の出発となります

実施場所・費用 **場所** 大阪市内で屋内の会場に限る **費用** 無料
※ 但し、会場(屋内に限る)及び駐車場は申込団体側で準備(負担)してください

対象 3歳児～小学校低学年までのこどもとその保護者、20人以上の参加が見込める
大阪市内の団体・施設で、非営利の催し
※ 但し、教育機関の授業では利用できません
※ 駐車場をご準備いただけない場合は、プログラムの提供をお断りすることがあります

プログラム
[メインプログラム]人形劇・紙芝居 [組み合わせプログラム]腹話術・マジック・おまかせ
※ 人形劇や紙芝居の「鑑賞」をメインに、30～45分程度の「おたのしみ会」形式で提供
※ 各演目のボランティアグループ並びに大阪市こども文化協会の協力を得て実施しています
※ プログラムの対象年齢は3歳～小学校低学年程度

申込・受付・他 **期間** 実施月の2ヵ月前の月の1日(9:00)～20日まで
※ 但し、平成25年6月・7月実施分の申込受付は、5月1日(水)～20日(月)とします
※ 1日の午前9:00以前の申込は無効になりますので、ご注意ください
※ 年末年始など休業日の詳細については事務局にお尋ねください

受付 FAXのみ 先着順(受信順)です
※ 先着順(受信順)での申込を基本としますが、利用の機会を広げるため、初めてご利用になる団体を優先する場合があります

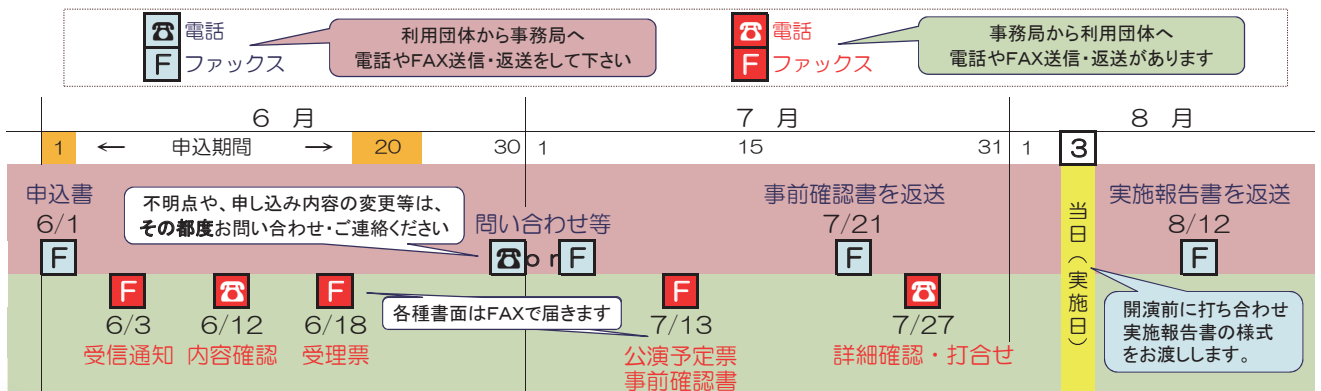
方法 6頁の申込書に記入のうえ4頁下の鑑賞プログラム担当まで

注意 鑑賞プログラムのご利用は、年1回です



☆申込～実施までのながれ

例) 8月3日に子ども会での『夏休みおたのしみ会』として利用したい …6月1日に申込書を送信した場合



※ 記載の日付はあくまで参考です。実際のご利用の際は前後することがあります。





☆よくある質問(Q & A)

Q 【組み合わせプログラム】の“おまかせ”ってどんなことをしてくれるんですか？

- A** 腹話術・マジック・パネルシアター・エプロンシアター・音楽人形劇・手あそび・歌あそび など様々
鑑賞プログラムはボランティアグループの協力で実施しています。各グループによりご提供できるプログラムは様々です。
人形劇か、紙芝居の「鑑賞」をメインに、腹話術・マジック・おまかせの何れかを組み合わせる、30～45分程度の『お楽しみ会』形式での提供となります。

Q キャンセルはできますか？

- A** 暴風警報やインフルエンザなど、やむを得ない事情のある場合のみキャンセル・再調整が可能です。

Q 申込ができない行事や団体はありますか？

- A** 以下の様な場合にはご利用頂けません。
- ・ 営利活動・特定の政治的立場、宗教活動の宣伝につながるものへの提供
 - ・ 教育機関の授業にあたる提供(幼稚園・小学校では授業時間外での利用をお願いします)
 - ・ 参加することもが事業の対象(3歳児～小学校低学年とその保護者等)と大幅に異なる場合など

Q 参加する予定の子どもたちの大半が2歳以下なのですが…。

- A** 基本的にはご提供できないのですが、お申込みの前に一度ご相談ください。
鑑賞プログラム『ご提供の対象』とさせていただくのは『3歳～小学校低学年までの子ども20人程度から』です。2歳以下の子どもたちの『参加』は可能ですが、2歳以下の子どもたちを『主な対象』とした提供はしていません。但し、2歳以下の子どもたちと一緒に楽しめるようなプログラムの工夫はさせていただきます。
※ メインのプログラムである人形劇・紙芝居が主に3歳以上を対象としているため
※ 一般的にお話の内容を理解し楽しめる『鑑賞』に適した年齢の目安として対象を『3歳以上』としています
※ 0～2歳以下のみを対象とする場合はご利用頂けません

Q 実施会場には駐車場がないのですが…。

- A** 会場施設の敷地内(庭など)に場所を確保するか、近隣の駐車場を(利用団体側で)必ずご準備ください。

保育所や幼稚園で実施する場合などは所庭や園庭を駐車スペースとしてお借りしていることもあります。

但し、お庭に入るための門や、前の道幅が極端に狭く(所庭や園庭に)車が入られない場合などは近隣の駐車場をご用意いただく必要がございます。

なお、をご用意いただく駐車場が有料駐車場の場合の料金は利用団体でご負担ください。

駐車スペース(搬出入スペースも含む)をご用意いただけない場合はご利用をお断りする場合がございます。

道路上での荷物の積み下ろし作業は近隣の方々のご迷惑にもなります。搬出入のスペースも含めてご検討ください。



地域こども鑑賞プログラムに関するお問い合わせ

(一財)大阪市教育振興公社 青少年事業課 地域こども鑑賞プログラム 担当
FAX&TEL 06-6535-5063 休業日(月曜日)を除く 9:00～17:00
 HP <https://www.kodomo-kirakira.com/>



地域こども鑑賞プログラム申込書

※ 枠内の項目はできる限りすべてにご記入下さい。
※ 1日の午前9:00より早く送信された申込書は無効となります。

申込日 平成 年 月 日

申込開始時間に注意!!

1日の午前9:00より
申込の受付開始します

連絡窓口となられる方
(事務局はこの方と打合せをします)

FAXでの連絡が主となりますので
ご不在の場合でもFAXの受信が出来る
設定にしてください

利用目的や、人数・年齢構成などは
できるだけ詳しくご記入ください。

※特記事項の欄もご活用ください

ご希望の日程や時間区分を記入。
各団体、第3希望日まで記入してくだ
さい。

上演開始時間はこの中から選んで
ください。ボランティアの移動時間
などで、前後する場合があります。

組み合わせプログラムは基本は「お
まかせ」になりますが、特にご希望が
ある場合、記入してください。

今後の周知の参考にさせていただきます。
ご協力ください。

団体の代表者の方

ふりがな	***マンション 子ども会			
団体・グループ名称	***マンション 子ども会			
ふりがな	おおさか ひかる	FAX番号 (06)	6***-*○△*	
代表者氏名	大阪 ひかる	電話番号 (06)	6***-*○△*	
団体所在地 (もしくは、代表者の方の住所)	〒541-0055 大阪市 中央 区 船場中央 *丁目 ***-***			
ふりがな	ほんまち はなこ	FAX番号 (06)	6***-***△◇	
担当者氏名	本町 華子	電話番号	6***-***△◇ 080-****-△△△△	
会場	名称	***マンション	フロア	1 階 集会室
	住所	大阪市 中央 区 船場中央 *丁目 ***-***		
参加人数 (お願ひ) 3歳~小学生のこども 概ね20名以上で ご参加下さい。	3~5歳児	15 名	保育士・教員・施設の職員等	0 名
	小学生(低学年)	10 名	こどもの保護者	17 名
	小学生(高学年)	3 名	その他の大人	3 名
	2歳児以下	8 名	出演者の物品搬入の誘導・補助	8 名
			こども達の安全確保の人員	

※ご記入ください。2歳以下のこどもが大半の場合は45分間のプログラム提供が難しい場合もございます。 ※搬入の補助は必ず確保して下さい(おとなの内から)

特記事項 (行事名・目的など)
・その他の大人3名はマンション自治会の役員さんです。会場整理を手伝ってもらう予定です。
・会場はあまり広くないです。

※上演時間の詳細は改めて打合せます。ご希望の上演開始時間は下記の「上演開始のめやす」よりお選びください。

	①月日	②区分	③上演開始希望時間	④上演希望時間
第1希望	8月3日(日)	午前・午後	: ~	30分間・45分間
第2希望	8月4日(土)	午前・午後	: ~	30分間・45分間
第3希望	8月10日(日)	午前・午後	: ~	30分間・45分間

「上演開始のめやす」 ③上演開始希望時間 (午前区分) 10:30~11:00 この範囲内でお選びください
(午後区分) 14:30~15:30 ※上演希望時間が最大(45分)の場合

メインプログラム
以下の3つより、何れかに✓をして下さい
※基本は組み合わせプログラム「おまかせ」との組み合わせでの提供になります。

人形劇 紙芝居 どちらでも

組み合わせプログラム
特に希望のある場合は✓をして下さい(基本はおまかせ)
※組み合わせプログラムです。ご希望に添えない場合があります。ご了承ください。

おまかせ 腹話術 マジック

※基本はご希望の「メインプログラム」と「おまかせ」の組み合わせです。
※「メインプログラム」人形劇と紙芝居は基本的に1話あたり5分~20分程度(短い話は組み合わせ提供)・内容は3歳~小学校低学年向き
※腹話術・マジックは組み合わせ用のプログラムです。ご希望に添えない場合があります。ご了承ください。
※(組み合わせプログラム) 腹話術・マジックは10~20分程度・内容は4歳以上のこども向き おまかせは、腹話術・マジック・パネルシアター・エプロンシアター・音楽人形けき・手あそび・歌あそびなど様々。内容はおまかせ

以下の質問にお答え下さい。

① 当日の会場内で、準備中と片付け中にこども達は同じ部屋にいますか?
・準備中= (同じ部屋) ・ (別の部屋) で待つ ・片付け中= (同じ部屋を使う) ・ (別の部屋へ移動)

② 駐車スペースを2台分確保することは可能ですか?(マジックをご希望の場合のみ駐車スペースを2台分お願いする可能性があります。)
・2台分の駐車 (確保できる) ・ 1台目の分しか確保できない)

【地域こども鑑賞プログラム】を
なにで知りましたか?
() パンフレット【入手先: () 団体を通じて【団体名: () 市・区単位で行われる会議など(会議名: () 市・区を通じて () 学校を通じて () 知人を通じて () ホームページを通じて () その他 [()]

本事業で取り扱う個人情報について : 当事業で利用させていただく場合は、本人の同意なしに第三者に開示・提供することはありません。但し、今後の事業企画等に役立てるための統計資料として利用することがあります。なお当年度終了後、すべての書類を破棄します。

お願い：お申込みいただくにあたり、ご注意いただきたいことを記載しております。必ずご確認ください。

- * 鑑賞プログラムのご利用は年間1回で、非営利の催しに限ります。[よくある質問(Q&A)もご覧ください]
- * 教育機関(幼稚園や小学校)では授業時間外での利用をお願いします。
- * 基本は先着順(FAX受信順)で調整のうえ決定しますが、**利用の機会を広げるために初めてご利用になる団体を優先する場合がございます。**(ご利用は午前・午後とも1団体・グループのみです)
- * 会場、駐車場は申込者(団体)が必ず確保してください。(会場周辺図をお願いすることがあります。車は9人乗りタクシーの大きさです。) **駐車スペース・搬入のための場所を確保していただけないと、近隣にご迷惑がかかる恐れがあり、申し込みをお断りする場合がございます。**
- * 鑑賞プログラムはボランティアグループの協力を得て実施しています。各グループの活動状況などにより、**ご希望の内容に 沿えない時や実施できない日がありますので、ご了承ください。**
- * 会場の運営管理(特にこども達の安全確保・出演者の物品搬入の誘導)の為に人員は必ずご準備下さい。**利用者側で会場の管理をしていただけない場合は申込をお断りする場合がございます。**
 - * その他、工作などをご希望の際は提供できるグループが特に限られますので内容・実施日等は、要相談です。申込みになられる前に、ご相談ください。(工作の材料費は実費負担になります)
 - * 上記以外の事項や不明な点はお問合わせください。



地域子ども鑑賞プログラム申込書

※ 枠内の項目はできる限りすべてにご記入下さい。
※ 1日の午前9:00より早く送信された申込書は無効となります。

申込日 平成 年 月 日

ふりがな						
団体・グループ名称						
ふりがな		FAX 番号	(06)			
代表者氏名		電話 番号	(06)			
団体所在地 (もしくは、代表者の方の住所)	〒 - 大阪市 区					
ふりがな		FAX 番号	(06)			
担当者氏名		電話 番号				
会 場	名 称	フ ロ ア	階 室			
	住 所	大 阪 市	区 広 さ 約 m × m			
参加人数 (お願い) 3歳～小学生の子ども 概ね20名以上で ご参加下さい。	こども	3～5歳児	名	おとな	保育士・教員・施設の職員等	名
		小学生(低学年)	名		こどもの保護者	名
		小学生(高学年)	名		その他の大人	名
		2歳児以下	名		出演者の物品搬入の誘導・補助	名
		※ご注意ください：2歳以下の子どもが大半の場合は45分間のプログラム提供が難しい場合もございます			※搬入の補助は必ず確保して下さい(おとなの内から)	
特記事項 (行事名・目的など)						

※上演時間の詳細は改めて打合せます。ご希望の上演開始時間は下段の『上演開始のめやす』よりお選びください。

	①月日	②区分	③上演開始希望時間	④上演希望時間
第1希望	月 日 ()	午前・午後	: ~	30分間・45分間
第2希望	月 日 ()	午前・午後	: ~	30分間・45分間
第3希望	月 日 ()	午前・午後	: ~	30分間・45分間
『上演開始のめやす』	③上演開始希望時間		[午前区分] 10:30~11:00 [午後区分] 14:30~15:30	この範囲内でお選びください ※上演希望時間が最大(45分)の場合

メインプログラム 以下の3つより、何れかに✓をして下さい * 基本は組み合わせプログラム「おまかせ」との組み合わせでの提供になります。				※基本はご希望の〔メインプログラム〕と「おまかせ」の組み合わせです。 ※〔メインプログラム〕 人形劇と紙芝居は基本的に1話あたり5分~20分程度(短い話は組み合わせで提供) 内容は3歳~小学校低学年向き ※腹話術・マジックは組み合わせ用のプログラムです。ご希望にそえない場合があります。ご了承ください。 ※〔組み合わせプログラム〕 腹話術・マジックは10~20分程度 内容は4歳以上の子ども向き おまかせは、腹話術・マジック・パネルシアター・エプロンシアター・音楽人形げき・手あそび・歌あそびなど様々。内容はお楽しみ。
人形劇	紙芝居	どちらでも		
組み合わせプログラム 特に希望のある場合は✓をして下さい(基本はおまかせ) * 組み合わせプログラムです。ご希望に添えない場合があります。ご了承ください。				
おまかせ	腹話術	マジック		

以下の質問にお答え下さい。

当日の会場内で、準備中と片付け中に子ども達は同じ部屋にいますか？	
①	・準備中= (同じ部屋 ・ 別の部屋) で待つ ・片付け中= (同じ部屋を使う ・ 別の部屋へ移動)
駐車スペースを2台分確保することは可能ですか？(マジックをご希望の場合のみ駐車スペースを2台分お願いする可能性があります。)	
②	・2台分の駐車 (確保できる ・ 1台目の分しか確保できない)
[地域子ども鑑賞プログラム]を なにで知りましたか？	() パンフレット [入手先:] () 団体を通じて [団体名:] () 市・区単位で行われる会議など(会議名:) () 学校を通じて () 知人を通じて () ホームページを通じて () その他 [

本事業で取り扱う個人情報について : 当事業で利用させていただく場合は、本人の同意なしに第三者に開示・提供することはありません。但し、今後の事業企画等に役立てるための統計資料として利用することがあります。なお当年度終了後、すべての書類を破棄します。



地域こども体験プログラム

☆体験プログラムとは

大阪市では、幼児から小・中学生および保護者等を中心とする地域団体を対象に、こどもたちの「生きる力」をはぐくむとともに地域の教育力向上をめざし、身近な地域でこどもたちが自然体験、文化体験、ものづくり体験などの多様な体験ができるプログラムを提供する「地域こども体験プログラム」を実施いたします。

- ①こども育成に関わる地域団体をサポートします
- ②プログラム体験を通して地域の輪が広がるきっかけを提供します
- ③こどもたちが将来の夢を描いたり、自信を持てるようさまざまな体験をとどけます

☆プログラムご利用にあたって



実施期間 平成25年6月1日～平成26年2月末日

実施時間帯 月曜日をのぞく、10時～17時で時間を自由に選べます。

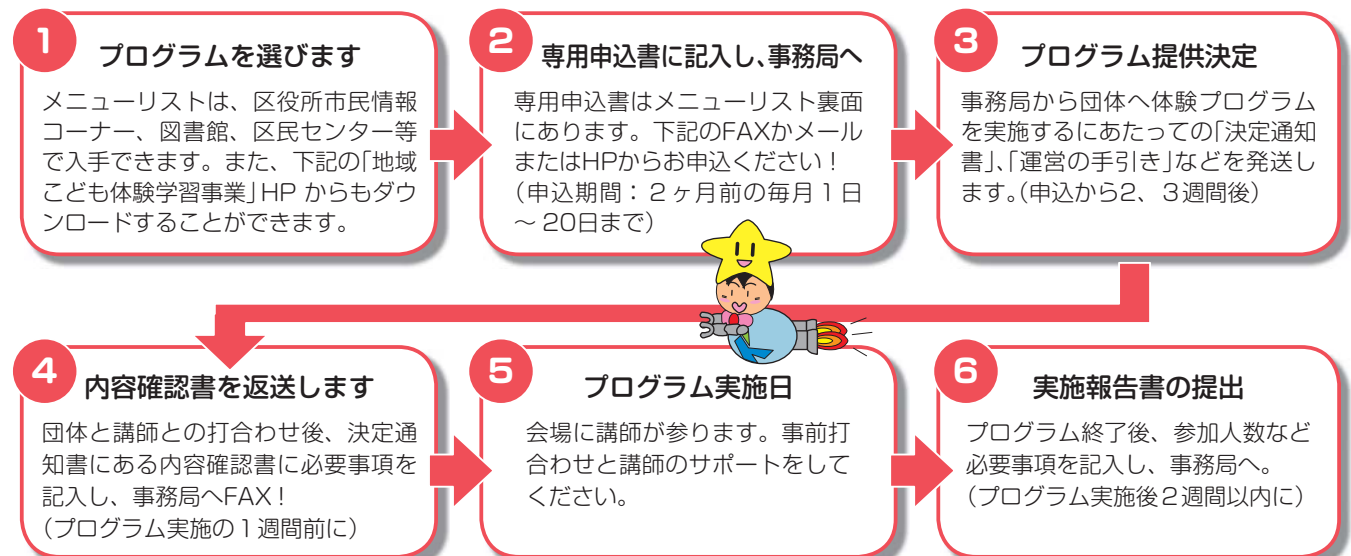
実施場所・費用 **場所** 大阪市内の会場に限る **費用** 無料
※ 但し、会場及び駐車場は申込団体側で準備(負担)してください

対象 幼児(4歳～)から小・中学生とその保護者等、20人以上の参加が見込める大阪市内の団体・施設
※ こどもを対象としたプログラムです。
※ 但し、教育機関の授業では利用できません。また非営利の催しに限ります。

プログラム提供 体験プログラムのご利用は、1年に1回・1プログラムです。
※9ページからプログラムを詳しく紹介しています

申込・受付・他 プログラムを選んで申込書を送ってください。受付は先着順です。(受付期間は実施月の2ヶ月前の1～20日)ただし、6月・7月分の受け付け期間は5月1日(水)～20日(月)です。
※プログラム運営中の事故については、事務局および講師はその責任を負いかねます。各団体において安全配慮をお願いします。保険に入っていない場合は、1日イベント保険に加入されることをおすすめします。

☆申込～実施までのながれ



地域こども体験プログラムに関するお問い合わせ

(一財)大阪市教育振興公社 青少年事業課 地域こども体験プログラム担当
FAX(06)6263-1444 電話(06)4963-3254
e-mail : kodomo-kirakira@kyoiku-shinko.jp


☆メール、ファックスでのお問い合わせが便利です。電話でのお問い合わせは、なるべく火～金曜日の9:00～17:30にお願いします。(事業のため事務局が留守の場合は、電話にメッセージを残していただくと、後ほどお返事を差し上げます。)

地域こども体験学習事業HPアドレス <http://www.kodomo-kirakira.com/>



☆プログラムメニュー

メニューは、全62プログラムを用意しています。
「プログラム共通事項」と「メニュー一覧表の見方」を確認のうえ、希望のプログラムを選んでください。



では、
次ページからプログラムを
紹介していきます。
会場や準備物も要チェック！

プログラム共通事項

- 人数が多い場合は、マイクを用意してください。
- 暑い時期や屋外で行う場合は、帽子をかぶる、十分な水分補給など、注意をはらってください。
- 体を動かすプログラムでは、動きやすい服装にしてください。スカートは避けましょう。
- “ものづくり”や“実験”のプログラムでは、作業用の机、イス、机を覆うための新聞紙、ゴミ袋や掃除用具を用意してください。また、作品を持って帰る袋や作品に名前をつけるための文具類（油性マジック・カラーテープなど）の準備をお願いします。
- 幼児のみが参加するプログラム実施については保護者同伴あるいは大人スタッフが必要です。

プログラム一覧表マークの見方



- ・・・ 幼児(4~5歳)も参加しやすいプログラムです。
(幼児だけの参加の場合、実施時間を60分とすることもあります。)



- ・・・ 高学年向きプログラムです(おおむね4年生~)



- ・・・ 幼児参加の場合は要相談のプログラムです



- ・・・ 大人数(約50人~80人)でも比較的、対応可能なプログラムです



- ・・・ 大人が参加する場合、材料費が必要なプログラムです。(1人・250円)
※こどもの材料費は基本的に不要ですが、参加予定数を上回った場合、その分実費をいただいています。



- ・・・ 講師用の駐車場が必要です(駐車料金がかかる場合は申込団体の負担)

※プログラム参加可能最大人数の目安は、申込み団体が用意する会場の広さやプログラムにより異なります。

マークはあくまでも目安です。参加人数、申込み方法、実施についてなどのお問合わせ・ご相談は下記の「地域子ども体験プログラム」担当まで、お気軽にどうぞ！

★ メールで聞きたい！ ➡ kodomo-kirakira@kyoiku-shinko.jp

★ FAXを送りたい！ ➡ FAX (06)6263-1444

★ 電話で聞きたい！ ➡ (06)4963-3254





プログラム一覧

新プログラム クローズアップ!

6つの新しいプログラムを紹介します!

メニュー番号/メニュー名/内容	所要時間	その他
	準備物	
	会場	
伝統文化・歴史にふれる 57 漫才でコミュニケーション (NPO法人 関西演芸推進協議会) 大阪人の会話のキーポイントは、息のあったボケとツッコミのやり取りだと言われます。若手漫才師のパワフルな実演と指導で、各々の持ち味を生かしたコミュニケーションにチャレンジ。	90分 マイク(ワイヤレスをできれば3本)、漫才演技の舞台の背景になる幕など 教室、多目的室など	小学生対象 駐車場1台 
芸術を感じる 58 初めてのストリートダンス (公益社団法人 日本ストリートダンススタジオ協会) テレビでおなじみのストリートダンス。参加者の年齢、レベルに合わせ、楽しくレッスンします。	90分 CDラジカセ、マイク。参加者はストリートダンスができる動きやすい服装。汗ふきタオル、飲み物。 体育館・多目的室などの広い場所	小学生以上対象 
芸術を感じる 59 俳優になろう (劇団ZTON(ぜっとん)) 俳優になりきって、演劇を作る過程を体験します。表現する力、発想する力をつちかいます。	90分 マイク 教室、多目的室	小学生以上対象 
芸術を感じる(ドラマでハートつなぎ!を変更) 60 演じてコミュニケーションアップ (ひまわりカンパニー) 演劇には、俳優のコミュニケーション能力を向上させるワークがたくさんあります。それらのワークをいつでもどこでも、だれにでもできる形に変えて実施します。	90分 マイク 教室、多目的室	
スポーツ・みんなで楽しめる 61 車いすバスケットボール体験 (NPO法人アダプテッドスポーツ・サポートセンター) 車いすバスケットボールは、障がい者のためのスポーツという枠を越えて、だれもが楽しむスポーツとして認められるようになってきました。競技用車いすを使い、その醍醐味を体験しましょう。指導は長年障がい者スポーツに関わり、パラリンピックで日本代表チーム監督も務めた専門講師です。	90分 体育の服装。汗拭きタオルや飲料水。利用団体には競技用車いす(10台)の受取と引取をお願いします。ワゴン車2台で運搬可能です。 体育館	特に中学生に向けている体験講座です。 
芸術を感じる 62 作詞作曲体験 ミュージシャンになろう (コスモシップ3001) イカすバンド天国でベストボーカリスト賞を獲得したミュージシャンが、音楽について若い人に熱く語りながら、ミニライブを披露し、だれでもできる作詞作曲の方法を伝えます。	90分 教室、多目的室	特に中学生に向けている体験講座です。 アコースティックギターなど、準備物は講師との打ち合わせにより決定。












メニュー番号/メニュー名/内容	所要時間	その他
	準備物	
	会場	
1 ネイチャークラフト(公益社団法人 大阪自然環境保全協会 ※1~3共通) 樹木、木の実、葉っぱ、竹、草花、種など、身近な自然からのおくりものを使って工作をします。 2 校庭や公園などの身近な場所で小さな自然を見つけよう 校庭や公園などの身近な場所で小さな自然を見つけよう。ゲームや遊びをとおして自然に親しむ体験をします。室内での実施も可能です。 ※事前に講師による下見・打ち合わせあり。 3 チリメンモンスターを探そう 海の中には、ものすごく小さな生き物たちがいっぱいいます。海の生き物について学びながら「チリメンジャコ」の中にかくれている海の仲間たち「チリメンモンスター」をさがしてみよう。 ※資材のちりめんじゃこは食用ではありません。 参加可能人数は50名くらいまでです。(要相談)	90分 はさみ、木工用ボンド、カラーマジック、新聞紙、ビニールシート、ぞうきん、持ち帰り用の袋、筆記用具、手ふき用タオル、プロジェクター、スクリーン、虫眼鏡、ピンセット(あれば)、魚図鑑(あれば) 教室、多目的室、運動場	事前に講師との打合せにより、準備物を決定。 
4 おもしろ科学実験① 炭で電池づくり (特定非営利活動法人 インクルージョンプログラムラボラトリ※4~6共通) 「炭」を使って電池をつくり、豆電球を灯す実験をします。 5 おもしろ科学実験② 燃えない紙なべ 紙で作ったなべが燃えずに、お湯を沸かすことができます。科学の不思議、おもしろさを実験をとおして学びます。 6 おもしろ科学実験③ 空中で止まるしゃぼん玉 しゃぼん玉は地面におちると、こわれてしまいますが、この実験では空中で、しゃぼん玉が止まります。	90分 机、イス、バケツ・ハサミ・ペットボトル(キャップも)・A4コピー用紙・ビニールシート、ぞうきん、新聞紙、ろうそく・ストロー 教室、理科室	事前に講師との打合せにより、準備物を決定。 

自然や生き物の大切さについて考える



	メニュー番号/メニュー名/内容	所要時間	その他		
		準備物			
		会場			
自然や生き物の大切さについて考える	7 レスキュードッグ・セラピードッグに触れる (特定非営利活動法人 日本レスキュー協会) 犬とふれ合いながらレスキュードッグ・セラピードッグの役割や動物の命の大切さを学びます。 ※必ず、レスキュー・セラピー両方の犬が来るとは限りません。 	90分	アレルギーや実施会場に動物が入れるかどうかの確認をお願いします。 		
		マイク			
		教室、多目的室、体育館			
外国の文化にふれる	8 ビーチコーミング<海からのプレゼント> (特定非営利活動法人 素材探検隊 ※8・9共通) ベニヤ板に白い紙粘土を塗り、貝とビーチグラスを埋め込むと、ステキな壁掛けが出来上がります。また、ビーチコーミング(環境についての絵本の読み聞かせをします。 9 魔法のクレヨンでおえかき 綿素材のハンカチに、染色クレヨンで絵を描き、アイロンでクレヨンを定着します。世界にひとつだけのハンカチを作ります。	90分	事前に講師との打合せにより、準備物を決定。 		
		ブルーシート、新聞紙、机、イス、アイロン、筆記用具			
		教室、多目的室			
スポーツ・みんなで楽しめる	10 カポエイラ(ブラジル文化)(カポエイラ アウマ・ネグラ) 民族楽器の音に合わせ、身体をいっぱいを使い、ダンスのような動きをしたり、ブラジルの歴史や奴隷の話など、ブラジルの文化に触れます。 11 アボリジニのブーメランと楽器(オーストラリア先住民の文化)(アバロンスパイラル) 狩りの道具である「ブーメラン」(柔らかい素材のもの)を飛ばして遊んだり、「アボリジニ」のアートをビデオや絵画で見ながら文化を学びます。また、1500年前から使われているという不思議な楽器、「ディジュリドゥ」の体験もします。  12 モンゴルの文化とあそび (特定非営利活動法人 モンゴルパートナーシップ研究所) 絵本の読み聞かせ・モンゴル衣装(デール)試着やモンゴルのこどもあそび(モンゴルジャンケン)をします。馬頭琴の演奏を聞いてモンゴル平原の雰囲気を味わう体験もします。 13 中国の文化とあそび(「中国の文化とあそび」講師グループ) 中国語の練習や歌をうたいます。中国ゴマやジェンズ(蹴鞠)、中国に関するおもしろクイズなどをします。 14 韓国・朝鮮文化と伝承あそび (特定非営利活動法人 コリアNGOセンター) 韓国・朝鮮の民族楽器体験やペンイ(革ひもを使ってまわすコマ)などの伝承あそびなどを通して、韓国・朝鮮文化に触れます。 15 マリンバの調べとアフリカンダンス (特定非営利活動法人 日本アフリカンダンス&ドラム協会) マリンバはアフリカ大陸が発祥の地です。アフリカの大地を感じさせる伸びやかな歌、マリンバが奏でるやさしいメロディ、身体が自然に動き出す太鼓のリズム。日本にいながら、アフリカの音楽の楽しさに触れられます。	90分	事前に講師との打合せにより、準備物を決定。 		
		映像機器(プロジェクター、スクリーン、ビデオデッキ)、CDデッキ、マイク(会場が広く、参加人数が多い場合は必要です)、延長コード、講師用更衣室			
		教室、多目的室、体育館			
		16 ニュースポーツ①キンボール ※幼児の参加は不可。 (特定非営利活動法人 フレンドリー情報センター ※16~19共通) 大きなボール(直径122cm)を飛ばしたり、受け止めたりするスポーツです。試合は、1チーム4名、3チームで行ないます。 17 ニュースポーツ②ピロポロ スポンジ製のボールとスティックを使って楽しむ安全な ホッケーです。試合は、1チーム6名、2チームで行います。 18 ニュースポーツ③トランポリンビクス ミニトランポリンをつかいながら音楽に合わせて身体を動かします。トランポリン運動はバランス 感覚を養い、全身の筋肉をほぐします。 19 ニュースポーツ④ソフトフロアホッケー アイスホッケーに似たスポーツで、スティックを使い、操作が簡単なドーナツ型の柔らかいパックをゴールポストに運びます。 20 ダブルダッチ(京都府ダブルダッチ協会 オルトタイプ) 2本の縄を使って跳ぶなわとびです。ターナーと呼ばれる二人の回し手が2本の輪を内側に回し、その中でジャンパー(跳び手)が技を交えながら跳びます。ギネス記録を持っている、関西で唯一のプロダブルダッチパフォーマンスチームによる指導が受けられます。 21 フットサル体験(ハマダ(株)シュライカー大阪) 5対5でプレーするサッカーに似たスポーツです。日本フットサルリーグ(Fリーグ)のプロチーム「シュライカー大阪」の選手が直接指導してくれます。※リーグ戦中は、提供できない場合があります。		90分	事前に講師との打合せにより、準備物を決定。 動きやすい服装で参加してください。 
				体育館シューズ、講師用更衣室、CD/MDデッキ、タオル、飲料水	
多目的室、体育館					



メニュー番号/メニュー名/内容	所要時間	その他
	準備物	
	会場	
22 スポーツチャンバラ (大阪スポーツチャンバラ協会) 安全に楽しく打ち合い、武道を学びます。挨拶や礼法が身につく、精神と体力の両面が育まれます。	90分	事前に講師との打合せにより、準備物を決定。 動きやすい服装で参加してください。 
	体育館シューズ、講師用更衣室、三角コーン、タオル、飲料水、マイク	
	23 サッカーを楽しもう (一般社団法人 セレッソ大阪スポーツクラブ) Jリーグに加盟している「セレッソ大阪」のサッカースクールコーチによる指導が受けられます。 ※年長児や親子で参加できるプログラムがあります。 	
24 ティーボール体験(オリックス野球クラブ) バッティングティーと呼ばれる細長い台にボールを置き、止まっているボールをバットで打って遊ぶスポーツです。「オリックス・パファローズ」のOBコーチ等による指導が受けられます。 ※柔らかいボールやプラスチック製バットを使って実施することができます。 	90分	①から④のタイプ別メニューを選んでください。 
	体育館シューズ、講師用更衣室、タオル、マイク、飲料水	
	多目的室、体育館	
25 POPでダンス！(株内美体育文化研究所) 「親子交流がしたい」「本格的に踊りたい」「英語を使って楽しく踊りたい」など、今までにないダンスメニューを体験してください！ 25-①親子でダンス……こどもと大人と一緒にリズムに合わせて楽しくダンス♪ 25-②幼児ダンス……J-POPの曲に合わせてノリノリダンス♪ 25-③みんなでダンス…始めようストリートダンス！HIP-HOPの曲に合わせてかっこよく♪ 25-④英語でダンス……ワン、ツー、スリーでレッツ・ダンス♪	90分	①から④のタイプ別メニューを選んでください。 
	体育館シューズ、講師用更衣室、タオル、マイク、飲料水	
	多目的室、体育館	
26 ハートプログラム (一般財団法人 大阪府青少年活動財団) 「できるだけ早くメンバー全員にボールを回すにはどうすればよいか？」などの課題を解決する活動を通して、楽しみながらコミュニケーション能力を養います。 	90分～120分	動きやすい服装で参加してください。スカートは不可。 
	映像機器(プロジェクター、スクリーン)、マイク、ガムテープ、上ぐつ	
	教室、多目的室、体育館	
27 着衣泳体験<服を着たまま水に入ったらどうなる？> (株ウエルネスライフ) 服を着たまま急に水に落ちたときに、どのようにすれば呼吸を確保できるのか？など、いざという時のために「着衣泳」を体験し、いのちをキケンから守る練習をします。浮力を利用しますので、長袖、長ズボンの服装で参加してください。 ※野外プールで実施の場合は6月～9月。室内プールの場合は通年。 ※野外プールで実施の場合、雨天時は内容を変更し、室内で実施します。 ※年長児や親子で参加できるプログラムがあります。 	90分～120分	プールの水の入替え日などを確認の上、申し込んでください。 
	水着、ぬれてもよい上下服(必ず長袖、長ズボン)、くつ、ペットボトル、ビニール袋、講師用更衣室	
	プール	
28 音楽でコミュニケーション (京都国際音楽療法センター、Roland Music School Tezukayama) 歌をうたったりリズムをとったり、みたことのない楽器に触れたり、音楽を通してみんなのところが楽しくなります。 ※対象年齢・ニーズに合わせたプログラムを提供します。 	90分	キーボードかピアノのいずれもない場合は要相談。 
	キーボードかピアノ、CDデッキ、リズムのとれる楽器(カスタネット・タンバリンなど)、長机	
	教室、多目的室	


	メニュー番号/メニュー名/内容	所要時間	その他	
		準備物		
		会場		
スポーツ・みんなで楽しめる	29 こどもクッキング(ル・シノワ、(株)日本食生活指導センター) 29-①世界の料理づくり 世界各国にはそれぞれの文化や習慣があります。そんな中から生まれた、様々な食文化に触れます。料理を作り、食べることを通して、その国について学びます。 29-②食べる・育てる 健康と食事にはとても深い関係があります。食品にふくまれている栄養について、見て・知って・作ります。 ※準備物など用意できないものがある場合はご相談ください。		準備60分 調理・片付け120分 プログラム内容に必要な調理用具(片手鍋・ボール・お玉など)、食器、エプロン、三角巾、筆記用具 ※材料代が必要です。 調理室	食材を団体でご準備していただく場合があります。①か②のタイプ別メニューを選んでください。 
	30 みんなでゴスペル(キッズフル・プレイズ) 英語のゴスペルソングを歌ったり、ゲームを取り入れた発声練習・英語の発音練習・リズム練習などをします。楽しくみんなで歌うゴスペルです。また、相手を大切に思う心など、ゴスペルという音楽を通して、優しい心と溢れる自信を育みます。		90分 電源、駐車場 教室、多目的室、体育館	土曜日のみ提供可 
芸術を感じる	31 パントマイムであそぼう(いいむるなおきマイムカンパニー) 見えない壁がせまってきたり、見えないロープで綱引きしたり、想像力をふくらませ、演じてみます。 32 あそぶ演劇ワークショップ(一般社団法人KIO) 役者が実際に行っているストレッチや発声練習など、お芝居にまつわる基礎訓練を楽しみながら体験します。		90分 講師用更衣室 教室、多目的室	事前に講師との打合せにより、準備物を決定。動きやすい服装で参加してください。 
	33 大道芸((有)エスアールエー 遊びの玉手箱) 33-①皿まわし 何枚もの大きな皿を回す技を観たあとに、割れない皿と専用の棒を使って、皿まわしにチャレンジします。 33-②ジャグリング ピンやボックスを自在に操る技を観たあと、ボール・ジャグリングやディアポロ(中国ゴマ)にチャレンジします。 33-③たますだれ 竹製の小型のすだれを持ち、唄にあわせて踊りながらすだれを変化させます。「さかな」や「しだれやなぎ」をつくります。 33-④バルーン 細長いカラフルな色の風船を使って「犬」「ウサギ」「ネズミ」などを自分で作り、持って帰ります。		90分 マイク、長机、講師用更衣室 教室、多目的室、体育館	①から④のタイプ別メニューを選んでください。事前に講師との打合せにより、準備物を決定。 
	34 マジックショー&体験(かわづ企画) <ミスターかわづ>によるマジックショーを観たあと、手話でコミュニケーションを取りながら、ジェスチャーゲームをしたり簡単に楽しいマジックを学びます。 ※講師が準備するための、こどもたちから見えないスペースを用意してください。		90分~120分 パーテーションなどの仕切り、CDデッキ、トイレットペーパー1巻、ティッシュペーパー1箱、パイプイス5脚、長机2台、マイク 教室、多目的室、体育館	手話を解説するアシスタントが同行します。 
	35 てのひらポストカードづくり <色遊びアート!> (「てのひらポストカードづくり」講師グループ) 個々の感性に寄り添いながら、柔軟な発想力で、それぞれが輝くステキなポストカードをつくります。実際に贈る相手を想ったり、作った作品をみんなで鑑賞したり、アートを通して、みんなの心が触れ合える楽しい時間を体験します。		90分 はさみ、のり、バケツ、新聞紙、ビニールシート、パレット 教室、多目的室	画材の配布、バケツの水替えなどのお手伝いをお願いします。 



	メニュー番号/メニュー名/内容	所要時間		その他	
		準備物			
		会場			
芸術を感じる	36 キッズフラワーアレンジメント (日本切花協会(JCFA)認定店 フローリストナナ) お花の生産から流通までについてのお話や、その日に使うお花の名前や切花を長く楽しむ方法などを学び、実際に一人一人がフラワーアレンジメントを作成します。		90分	はさみ(工作用で可)、新聞紙、持ち帰り用袋、スクリーン、プロジェクター 教室、多目的室	材料費が必要です。  
	37 ペンキで“でっかい絵”を描こう(創造社デザイン専門学校) 大きなベニヤ板などに絵を描きます。たくさんペンキを使ってハケやローラーで、汚れなんか気にせずおもいっきり描きます。地域の行事や地域のシンボルなど、自由にテーマを決めて、専門学校の先生や学生さんたちと、楽しくみんなで力を合わせて“でっかい絵”を描きます。		90分	ビニールシート、汚れても良い服装、軍手、水入れ(2ℓペットボトルの下半分)、講師用の駐車場(1.5tのトラック) 体育館などの広い場所	4歳・5歳は保護者同伴 
	38 古代の仕事(ドキドキ考古学) 縄文時代の組みひもの方法で「ミサンガ」や、弥生時代の織り方で「コースター」を作ったり、昔あそびをします。時間があれば、貝合わせ(昔あそび)や紙粘土でまが玉を作ります。		90分	セロテープ、はさみ、のり、新聞紙 教室、多目的室	材料の配布など、お手伝いをお願いします。
伝統文化・歴史にふれる	39 サムライ&忍者に挑戦！(一般社団法人 日本殺陣道協会) サムライや忍者になりきって、刀の振り方の基本を学び、時代劇のチャンバラに挑戦します。新聞紙で作った刀を使用するので安全です。		90分	CDデッキ、マイク 多目的室、体育館	動きやすい服装で参加してください。 
	40 こども落語入門(笑福亭 仁勇) 扇子や手ぬぐいを使って、うどんの食べ方などの表現方法や小話の仕方を学びます。落語家の笑福亭仁勇さんがわかりやすく教えてくれます。		90分	(高座用に)長机2台、布などの高座を隠せる布、座布団1つ、いす1脚、CD・DVDプレイヤー、モニター 教室、多目的室、体育館	事前に、講師が道具を会場へ届ける場合があります。
	41 和太鼓体験(太鼓集団 烈火) ※土曜のみ提供可。 和太鼓演奏を観たあと、実際にバチの持ち方や、太鼓の打ち方などを学び、曲目を練習します。 ※太鼓の音が響きますので会場えらびにご注意ください。		90分	台車、パイプ椅子、マイク、講師用更衣室	事前に講師との打合せにより、準備物を決定。 
42 獅子舞体験((有)エスアールエー 遊びの玉手箱) 紙で作った獅子の中に入って獅子頭を操ったり、2人1組になって獅子舞の練習や獅子舞リレーをします。		90分	多目的室、体育館		
43 街頭紙芝居と立体紙きり((有)エスアールエー 遊びの玉手箱) ※幼児の参加は不可。 七色の声色で役柄を演じ分ける紙芝居師の紙芝居を観たあと、立体的な動物などを作る、紙きりに挑戦します。 ※時間や人数により「街頭紙芝居」と「かたぬき」を実施する場合があります。		90分	絵を描くペン類(色鉛筆など)、はさみ、講師用更衣室 教室、多目的室	事前に講師との打合せにより、準備物を決定。 	
もじゅへい	44 手作り紙芝居(千里山・紙芝居文化協会) 紙芝居を見て作り方を学び、創作して自分で発表します。お話を考えたり、絵を描いたり熱中して“あっ”という間に時間が過ぎます。“ひげおやじ”が話し方、作り方をたのしく教えてくれます。		120分~150分	A4コピー用紙1人2枚、画用紙8切1人2枚、絵を描くペン類、はさみ、のり 教室、多目的室	2時間~2時間半の長時間プログラムです。
	45 動き出す絵をつくろう(キッズプラザ大阪) 円盤をまわすと不思議ふしぎ、絵が動き出す。自分の好きなものを書いて、自分だけのアニメーションを作ります。キッズプラザ大阪のオリジナルキットを使ったプログラムです。		90分	はさみ、のりなどの工作用具、カラーマジック、筆記用具 教室、多目的室	対象は、小学校3年生から

メニュー番号/メニュー名/内容	所要時間	その他	
	準備物 会場		
46 ワクワクこどもダンボール(矢野紙器株) ダンボール屋さんと一緒に、いろいろな形のダンボールを使って、切ったり貼ったり、イス・車・お面などを作ります。 ※ダンボールカッターやホットボンドを使用する時は必ず大人が付き添ってください。 	90分	事前に講師との打合せにより、準備物を決定。 	
	47 ワ이어アート((有)エスアールエー 遊びの玉手箱) 柔らかいワイヤーを使って、いろいろな形をつくりまます。作ったものにひもを通してペンダントにしたり、オブジェにします。		筆記用具、工作道具、ガムテープ、はさみ、作品持ち帰り用袋、新聞紙、チラシ
	48 つくってあそぶ万華鏡 (特定非営利活動法人 素材探検隊 ※48~52共通) 作成キットを用いて、楽しく万華鏡を作ります。万華鏡の仕組みや身近にあるものを万華鏡に入れて、7種類の遊びをします。部屋を暗く出来れば、光る万華鏡も体験できます。  <p style="text-align: center;">※大人のみ材料費要</p>		教室、多目的室、体育館
49 革工芸<スタンピング> 金属製の刻印棒で革のコースターに木づちで模様を打ち付け、色付けします。穴にひもを通して、ペンダントやネームタグにします。 50 まが玉づくり 滑石(ろうせき)という自然石をサンドペーパーで削り、自分だけのペンダントを作ります。 51 フレスコモザイク 土台の上に漆喰(城壁と同じもの)を塗り、ビーズや貝殻などをのせて、おしゃれな「モザイククラフト」を作ります。 52 石膏オブジェづくり<発掘体験> 色砂に貝殻やマスコットを押し付けて、型どりをします。そこに石膏を流し込み、固まったら、ひっくり返して砂をとりのぞくと、形が浮かび上がります。	90分	事前に講師との打合せにより、準備物を決定。 	
	洗面ボール、手拭用タオル、テレビ(デジカメ接続可能モニター)、バケツ、貝殻やマスコットなど型押し用小物、歯ブラシ、色ガムテープ、古い歯ブラシ、持ち帰り用袋(マチつき)、新聞紙、鉛筆		教室、多目的室
	53 手づくりおもちゃと伝承あそび(世代間交流をめざす会) 身近にあるものでおもちゃをつくって遊びます。牛乳パックでサイコロパズルやカスタネット、松風ごまを作ったり、割りばしで、竹がえしやすりこぎとんぼ、また、ストローの竹とんぼやグライダーなど、ものづくりの楽しさ・喜びを体験し、みんなで遊びます。 ※昔話や昔のおもちゃの話、その他おもちゃ作りのリクエストに応じてプログラム内容の変更が可能です。		90分
	54 紙ひこうき((有)エスアールエー 遊びの玉手箱) 「へそひこうき」や、くるくる回って飛ぶ「ヘリコプター」、竹を斜めに切った形をした「かぐや姫」など、いろいろな紙ひこうきの作り方や飛ばし方を学びます。 55 シャボン玉あそび ※幼児の参加は不可。 ((有)エスアールエー 遊びの玉手箱) モジャ博士が繰り広げる、ビックリシャボン玉ショー&体験です。大きなシャボン玉や、長〜いシャボン玉を作ったり、割れにくいシャボン玉の作り方などを教えてもらいます。		材料の準備をお願いすることがあります。 ※準備できないものがあれば講師が持参します。
56 けん玉に挑戦！(日本けん玉協会 大阪総支部) 日本の伝承あそびである「けん玉」のいろいろな技を楽しみながら練習し、習得します。 	90分	日本けん玉協会公認指導員による級段位認定会(検定)が希望により受けられます。 	
	けん玉(あれば)、認定会審査員用の机、イス		教室、多目的室、体育館





地域こども体験学習事業の「中学生のための『スグレものメニュー』」

二
提
案

1 勉強以外のちょっとした息抜きとして、仲間づくりを味わうメニュー

たとえば、元気アップ事業で、勉強が終わった後、90分で、体ほぐしと、メンバーの交流を深めるために、「22スポーツチャンバラ」「26ハートプログラム」「16～19、ニュースポーツ」の時間(60～90分)を準備してはいかがでしょうか。

ニュースポーツは、キンボール、ソフトフロアホッケーなどを準備しています。それぞれ体育館のような広い場所での20名以上の参加でのメニューです。また、本格的なスポーツとして「61車いすバスケットボール体験」も準備しています。

活動場所や、参加人数など、ご希望に合わせて準備をいたします。ご相談ください。

「22スポーツチャンバラ」は、極めて安全な競技です。事前に道具の使い方も指導し、より安全に楽しめるよう、体験講座を進めます。防具をつけて競技をします。1対1、あるいは何人かが同時にするという試合形式を体験します。



23 スポーツチャンバラ



9 魔法のクレヨンでお絵かき

2 大勢で遊ぶのは苦手だけど、という中学生には物づくりや芸術メニューがおすすめです。

特に「8ビーチコーミング」「9魔法のクレヨンでお絵かき」がおすすめです。自分だけのものとして、大切にできる作品をしあげることで、合わせて、地球環境にやさしい生活についても、ものづくりを通して考えることができます。

音楽が好きと言う中学生には、現役のミュージシャンが作曲・作詞について指導してくれる「62作詞作曲体験 ミュージシャンになろう!」はいかがでしょうか。

3 「中学生はつきあいがたが難しくて」と思っている大人や保護者を対象にPTAなどが中心になって、課題の解決方法を考えませんか。

地域こども体験学習事業は、地域でこどもをはぐくむことを目的にしています。こどもが中心であれば、大人もこどもと一緒に楽しむ、という事業も実施できます。

お困りのこと、気になっていることなどあれば、ぜひご相談ください。

こんなときは
どうしたら
いいの？

Q 費用はかかりますか？

A 講師への謝礼等は不要です(大阪市が負担)。
プログラムによっては、材料費等を参加者に負担していただく場合があります。
会場にかかる費用や講師の駐車場代については、団体の負担となります。

Q 天候などにより、中止や延期はできますか？

A 雨天による延期はできません。屋外で行いたい場合は、雨天時でも対応できる会場も確保してください。暴風警報やインフルエンザなどのやむをえない事情がある場合のみ、中止や延期ができます。
※ただし、講師の都合により延期できず、中止になることがあります。

Q 大人も参加できますか？

A 参加可能です。ただし、こどもの参加を大きく上回らないようにしてください。
プログラム運営には、大人の方の協力が必要です。受付や全体の安全管理、講師との事前打合せや講師のサポートなどができる大人の方を必ずおいてください。

Q 申込できない場合がありますか？

A 営利活動や特定の政治的立場・特定の宗教活動の宣伝につながるもの、学校の授業をのぞきます。
また、対象が幼児～小・中学生以外の年齢層を中心とした催しでの申込はできません。



上記以外に質問や相談などがありましたら、下記までご連絡ください。

「地域こども体験学習事業」事務局

〒541-0055 大阪市中央区船場中央4丁目1-10-203 (船場センタービル10号館2階)

E-mail kodomo-kirakira@kyoiku-shinko.jp FAX(06)6263-1444 電話(06)4963-3254

☆電話でのお問い合わせはなるべく火～金曜日の9:00～17:30にお願いします。



申込書 記入例

(一財)大阪市教育振興公社 青少年事業課あて

FAX : (06)6263-1444

申込書 地域こども体験プログラム

※できるかぎりすべての項目をご記入ください。

申込日 平成

団体名	☆☆こども会			
代表者	ふりがな	おおさか ひかり		
	名前	大阪 ひかり	電話番号 (06) 4963	
	住所 (団体の所在地で可)	〒541-0005 大阪市 中央 区 船場中央4丁目1-10 船場センタービル		
担当者	ふりがな	みどうすじ ひかる		
	名前	御堂筋 光		
	主な連絡方法に○をしてください	<input checked="" type="radio"/> 電話番号*携帯も可	090-XXXX-XXXX	
		<input type="radio"/> FAX番号	06-6234-1444	
<input type="radio"/> メールアドレス		kodomo-kirakira@kyoiku-shinko.jp		
決定通知書送付先	〒541-0055 大阪市中央区船場中央4丁目1-10 船場センタービル2階			
希望メニュー	番号	メニュー名		
	第1希望	1	ネイチャークラフト	
	第2希望	2	身近な自然と遊ぼう	
	第3希望	3	ちりめんモンスターを探そう	
希望日時	第1希望	6月16日(日) 10時30分 ~ 12時00分		
	第2希望	6月16日(日) 13時00分 ~ 14時30分		
	第3希望	6月15日(土) 10時00分 ~ 11時30分		
会場	会場名	船場センタービル 10号館2階会議室		
	会場住所	大阪市 中央 区 船場中央4丁目1-10-209		
	会場の広さ	8 m × 8 m (64 m ²)	(収容人数) 4	
参加人数	幼児(4~5歳)	0人	大人(高校生以上) 8人	
	※乳幼児(0~3歳)の見学を希望する場合は人数を記入してください。(メニューや参加人数等によりご希望にそえないことがあります)	0人	運営スタッフ ※参加者以外に会場運営等...スタッフを確保してください。	
	小学校低学年(1・2・3年)	10人		
	小学校高学年(4・5・6年)	人		
	中学生	人	★参加予定人数(合計)	

団体代表者の名前

連絡窓口となる人事務局・講師は、この人と打ち合わせをします。

緊急時・昼間に取れる連絡先を教えてください。

希望日、希望メニューは、第三希望まで記入してください。選択肢が多いほど、実現する可能性が高まります。

今年度は、日曜日にも体験プログラムが実施できます。

参加するこどもの数で、派遣講師数や会場の必要な広さが決まります。充分見直しをもって計画をしてください。

この事業、メニューを選んだ理由、きっかけを書いてください。プログラムの実施に必要な内容です。(必須)

事業実施の目的を具体的に書いてください。実施の際に必要な情報です(必須)

今後の周知の参考にさせていただきます。

■以下、質問にお答えください。

①参加者は、どのように集めますか?	<input checked="" type="radio"/> 団体内メンバーで集める	<input type="radio"/> 周辺へ呼びかけて募集する→募集は何日
②体験プログラムに申し込んだのはなぜですか? <input type="checkbox"/> にチェックを入れてください。	<input type="checkbox"/> 普段できない体験だから	<input type="checkbox"/> 以前に利用して良かったから
	<input type="checkbox"/> 一度も利用したことがないから	<input checked="" type="checkbox"/> 交流をしたい(こども・地域・)
	<input type="checkbox"/> 行事・イベントで利用したい(行事・イベント名)	<input type="checkbox"/> 普段の活動に取入れたいから
	<input type="checkbox"/> こどもが興味を示したから	<input type="checkbox"/> その他()
③その中で、最も重要な理由は?	日曜日に子どもと大人が交流する機会を求めている、このような事業	
④プログラム体験を通して、こども達にどのようなことを身につけて(感じて)ほしいですか? <input type="checkbox"/> にチェックを入れてください。	<input type="checkbox"/> ものづくりの楽しさ	<input type="checkbox"/> 協力すること・助け合う気持ち
	<input type="checkbox"/> ルールを守ることの大切さ	<input checked="" type="checkbox"/> 仲間づくりの喜び
	<input type="checkbox"/> 創意・工夫することの楽しさ	
	<input type="checkbox"/> その他()	
⑤この事業の成果を日常の活動でどのように生かしたいと考えますか?	小さなこども会として、都心の生活の中で身近に自然を考えるきっかけと親しむことを通して、これから、自分たちのが住んでいる街	
⑥【地域こども体験プログラム】をなにで知りましたか?	<input type="checkbox"/> パンフレット [入手先:	<input type="checkbox"/> ホームページを通じて
	<input type="checkbox"/> 団体を通じて [団体名:	
	<input type="checkbox"/> 市・区単位で行われる会議など(会議名:	
	<input checked="" type="radio"/> 学校を通じて	<input type="checkbox"/> 知人を通じて
	<input type="checkbox"/> その他 [

個人情報を含む本事業に関する書類の取扱については、個人情報については、当事業に利用させていただく場合は、本人の同意を得ることはございません。ただし、今後の事業企画等に役立てるための統計資料として利用することがあります。その他、大阪市個人情報



申込書 地域こども体験プログラム

※できるかぎりすべての項目をご記入ください。

申込日 平成 年 月 日

団体名					
代表者	ふりがな				
	名前	電話番号 () -			
	住所 (団体の所在地で可)	〒	—	大阪市	区
担当者	ふりがな				
	名前				
	主な連絡方法 に○をしてください	() 電話番号*携帯も可			
		() FAX番号			
() メールアドレス					
決定通知書 送付先	〒	—			
希望メニュー		番号	メニュー名		
	第1希望				
	第2希望				
	第3希望				
希望日時	第1希望	月	日 ()	時	分 ~ 時 分
	第2希望	月	日 ()	時	分 ~ 時 分
	第3希望	月	日 ()	時	分 ~ 時 分
会場	会場名				
	会場住所	大阪市	区		
	会場の広さ	m ×	m (m ²)	(収容人数) 人
参加人数	幼児(4~5歳)	人	大人(高校生以上)	人	
	※乳幼児(0~3歳)の見学を希望する場合は人数を記入してください。 (メニューや参加人数等によりご希望にそえないことがあります)	人	運営スタッフ	人	
			※参加者以外に会場運営等の専門スタッフを確保してください。		
	小学校低学年(1・2・3年)	人			
	小学校高学年(4・5・6年)	人			
	中学生	人	★参加予定人数(合計) 人		

以下、質問にお答えください。

①参加者は、どのように集めますか？	() 団体内メンバーで集める	() 周辺へ呼びかけて募集する→募集は何日まで？ (/)
②体験プログラムに申し込んだのはなぜですか？ □にチェックを入れてください。	<input type="checkbox"/> 普段できない体験だから <input type="checkbox"/> 一度も利用したことがないから <input type="checkbox"/> 行事・イベントで利用したい(行事・イベント名) <input type="checkbox"/> こどもが興味を示したから <input type="checkbox"/> その他 ()	<input type="checkbox"/> 以前に利用して良かったから <input type="checkbox"/> 交流をしたい(こども・地域・親子・多世代) <input type="checkbox"/> 普段の活動に取入れたいから
③その中で、最も重要な理由は？		
④プログラム体験を通して、こども達にどのようなことを身につけて(感じて)ほしいですか？ □にチェックを入れてください。	<input type="checkbox"/> ものづくりの楽しさ <input type="checkbox"/> ルールを守ることの大切さ <input type="checkbox"/> 創意・工夫することの楽しさ <input type="checkbox"/> その他 ()	<input type="checkbox"/> 協力すること・助け合う気持ち <input type="checkbox"/> 仲間づくりの喜び
⑤この事業の成果を日常の活動でどのように生かしたいと考えますか？		
⑥【地域こども体験プログラム】をなにで知りましたか？	() パンフレット [入手先:] () 団体を通じて [団体名:] () 市・区単位で行われる会議など(会議名:) () 学校を通じて () 知人を通じて () ホームページを通じて () その他 []	

個人情報を含む本事業に関する書類の取扱については、個人情報については、当事業に利用させていただく場合は、本人の同意なしに第三者に開示したり、提供したりすることはございません。ただし、今後の事業企画等に役立てるための統計資料として利用することがあります。その他、大阪市個人情報保護条例に則って取り扱います。



地域こども体験活動研修・啓発事業とは

研修事業(大人対象)

「こどもとうまくコミュニケーションをとりたい!」「活動に活かせる“ものづくり”の技術を身につけたい!」「こどもの活動の安全管理について知りたい」こども育成団体や保護者の、こんなご希望にお応えできるのが、「研修事業」です。土曜、日曜、夜間の事業も行います。まず、ご相談ください。ご希望に沿ったプランを提案します。無料で実施します。ただし、“ものづくり”では材料実費の負担が必要な場合があります。

分野① 実技指導力アップ研修

体験プログラムの講師が指導し、工作や遊びをこどもに実技指導できる力を身につけていただきます。テーマは「おもちゃ作りと遊び」「しぜんのもので工作(ネイチャークラフト)」「万華鏡の遊び方・作り方」「ジャグリングの基本・集中力を養う」「紙飛行機づくりかた」「楽しいマジックレクチャー」など。これ以外でも「体験プログラム」メニューの中には研修事業で取り上げることが可能なものがあります。ご相談ください。

分野② 運営企画力アップ研修

コミュニケーション力アップ=体験プログラムの実技を通して、こどもとのコミュニケーション力を培います。コーチングの考え方に基づくこどもとの関係づくり、障がいのあるこどもと一緒にたのしみながらコミュニケーションを図るプログラムなどが可能です。体験活動の安全管理=危険予知トレーニングや、万が一の緊急対応を学びます。基本を身につけると、自信をもって活動が組み立てられます。事業企画お助け会議=NPOと一緒に事業企画を考えます。現在の事業のパワーアップ、新しい事業のアイデアづくりに取り組んでみませんか?

啓発事業

こどもの健全育成にかかわる団体などが、地域のこどもや親子を対象に幅広く呼びかけるイベント・行事に「体験プログラム」の講師を派遣し、こども体験活動のすばらしさをアピールします。

こんなところでプログラム提供

はぐくみネットのイベント=地域でこどもにかかわる様々な立場の人たちが交流する機会として、こどもを中心とした催しを一緒に考えます。

区生涯学習ルームフェスティバル=生涯学習推進員さんと一緒に、こどもを巻き込んだ生涯学習活動を進めるために、規模や会場に合わせて、体験プログラムのメニューを応用したプランを提案します。フェスティバルの盛り上げに役立ててください。

区子育て支援イベント=子育ての重要性について興味関心をより広げるために、親子で参加できる体験メニューが活用できます。



地域こども体験活動研修・啓発事業に関するお問い合わせ

(一財)大阪市教育振興公社 青少年事業課 地域こども体験活動研修・啓発担当

e-mail : kodomo-kirakira@kyoiku-shinko.jp

FAX(06)6263-1444 電話(06)4963-3254

☆メール、ファックスでのお問い合わせが便利です。電話でのお問い合わせは、なるべく火～金曜日の9:00～17:30にお願いします。(事業のため事務局が留守の場合は、電話にメッセージを残していただくと、後ほどお返事を差し上げます。)

<http://www.kodomo-kirakira.com/>



地域子ども鑑賞プログラム写真館

みんなで楽しく鑑賞!



紙芝居



人形劇



パネルシアター

次は何がはじまるのかな?

地域子ども体験プログラム写真館



5 おもしろ科学実験②
燃えない紙なべ



8 ビーチヨーミング
〈海からのプレゼント〉



12 モンゴルの文化とあそび



14 韓国・朝鮮文化と
伝承あそび



19 ニュースポーツ④
ソフトフロアホッケー



21 フットサル体験



22 スポーツチャンバラ



26 ハートプログラム



27 着衣泳体験



28 音楽で
コミュニケーション



33 大道芸③たますだれ



39 サムライ&忍者に挑戦!

地域子ども体験学習事業事務局

〒541-0055 大阪市中央区船場中央4丁目1-10-203 (船場センタービル10号館2階)

E-mail kodomo-kirakira@kyoiku-shinko.jp FAX(06)6263-1444 電話(06)4963-3254

- ★地域子ども体験学習事業HPアドレス
- ★(一財)大阪市教育振興公社HPアドレス
- ★大阪市生涯学習情報提供システムHPアドレス
- ★大阪市HPアドレス

<http://www.kodomo-kirakira.com/>
<http://www.kyoiku-shinko.jp/>
<http://www.manabi.city.osaka.jp/>
<http://www.city.osaka.lg.jp/>