

地域こども 体験学習事業

地域こども体験学習事業

お問い合わせフォーム

名前

団体名

お電話

ご利用をお考えの団体の皆様へ

地域こども体験学習事業へお申込みをいただく場合は、このパンフレットの2ページに掲載している「基本の内容」をご確認ください。
申し込みは、実施の3か月前の1日から、実施前月の1日までが受付期間です。



実施回数に限りがありますので、できる限り、早めに実施の相談をしてください。
相談は受付期間の前でも行っています。

担当者が不在の場合があります。ホームページのお問い合わせフォーム、メール（携帯も可）のご利用が便利です。できるだけ早くお応えいたします。

ホームページはひらがなで、「ちいきこどもたいけん」と検索してください。

また、kyoiku-shinko.jpのドメインから受信できるよう設定をお願いします。

<https://www.kodomo-kirakira.com/experience/form/post.html>

CONTENTS

- 地域こども体験学習事業とは 1p
- こどもたいけん&おとなミニ研修 2p
- こどもたいけんプログラムメニュー一覧 詳細版 ... 3p
- おとなミニ研修の進め方 8p
- 啓発プログラム 9p
- 利用のながれ 9p
- こどもたいけんプログラムメニュー一覧表 10p
- 申込書 11p



地域こども
体験学習事業
に関する
お問い合わせ

(一財)大阪教育文化振興財団青少年事業課 地域こども体験学習事業事務局

FAX 06-6263-1444 電話 06-4963-3254

〒541-0055 大阪市中央区船場中央4丁目1-10-203 (船場センタービル10号館2階)

e-mail kodomo-kirakira@kyoiku-shinko.jp

☆メール、ファックスでのお問い合わせが確実に便利です。

電話でのお問い合わせは火曜～土曜の午前9時から午後5時30分をお願いします(巡回等で、事務局が留守の時は、電話にメッセージを残していただくと、後ほどお返事をさしあげます)。

地域こども体験学習事業HPアドレス <http://www.kodomo-kirakira.com>

「こどもを育む」活動に取り組む地域団体からのこんな声に…

予算がない…

こども達に色々なことを体験させてあげたいけど、予算がなく難しい。

感動を与えたい！

こども達が普段体験できないことを体験させてあげたい！！

いろいろなことを知りたい！

こども達と関わるポイントを知りたい。また、どうすれば、こども達の興味をつかむことができるか知りたい。

地域団体

PTA、子ども会
はぐくみネット、地域活動協議会

こどもに関わる
すべての地域団体に

アイデアが浮かばない…

毎年お楽しみ会をしているが、今年はずっと違ったことを取り入れて、こども達を楽しませたい。

きっかけがほしい！

こどもと大人が交流できるようなことはないかな？

人権啓発に取り組みたい

「こどもを否定しない」という、こどもの人権を大切にする事業です。異文化体験のメニューもそろえています。



地域こども体験学習事業が地域の取り組みをバックアップ！！


地域こども体験学習事業では大阪市内の幼児から中学生までのこどもが活動する団体に、文化・芸術・スポーツ・ものづくりなどを「体験」するプログラムと、団体の大人向けに体験活動を運営するきっかけとなる「研修」を行うプログラムを無料で提供します。

★プログラム利用は無料（工作や調理などの一部のプログラムには材料費がかかります）
団体が用意した会場へ講師がまいります。謝礼は一切ありません！

★対象は幼児（3才）から
幼稚園のPTA行事や保育所の保護者会の交流会などでも利用可能！

★数多くのメニューを用意
こどもたちが楽しく学べて、おとなも参加できるメニューを用意。ものづくり、芸術体験、ニュースポーツなど、これまで体験できなかったことに、おとなも一緒に参加できます。

★団体の目的にあったプログラムを団体のご希望に合わせた内容に！
体験をとおして親子のふれあい、地域の仲間づくり、多世代交流、礼儀作法を学ぶ、外国の文化に触れる... など、いろいろな目的で利用できます。




●● こどもたいけん & おとなミニ研修 ●●

★「こどもたいけん」と「おとなミニ研修」をセットで実施していただきます。

「こどもたいけん」では、こどもが豊かな感性をみがき、自信をもつことができるようなさまざまなこども対象の体験プログラムを提供します。

「おとなミニ研修」では、地域でこどもをはぐくむ活動への気運を高め、活性化するきっかけづくりとして、おとな対象に体験活動と研修のプログラムを提供します。

★基本の内容 こどもたいけん&おとなミニ研修プログラム

- 
- 実施期間** 5月1日～2月29日(10か月)
- 実施時間帯** 火曜～日曜の午前9時から午後5時
(年末年始は休業日)
おとなミニ研修は団体との調整によって、夜間の実施も可能です。
- 実施場所** 大阪市内の会場に限ります
(屋外のプログラムの場合、雨天時に実施できる別会場も準備してください)
- 費用** 無料 (会場や駐車場にかかる費用や必要な教材費は団体で負担してください)
- 対象** 幼児(3歳～)から小・中学生とその保護者等、こどもを中心に20人以上の参加が見込める大阪市内の団体
※営利活動、特定の宗教活動、政治活動、学校行事、放課後事業、保育所(園)、公共施設での事業などの活動では利用できません。
- プログラムの提供** 1団体につき、年1回のプログラムの利用ができます。
「こどもたいけん」「おとなミニ研修」それぞれメニューを選び実施してください。
おとなミニ研修だけを実施することはできますが、こどもたいけんだけを実施することはできません。
- 申込・受付等** こどもたいけん実施予定日の3か月前の1日から、実施前月の1日まで受け付けます。
申込みはホームページの申込みフォームが便利です。紙の申込用紙はこのパンフレットの裏表紙「地域こども体験学習事業申込書」をご利用ください。
※プログラム実施中の事故については、事務局及び講師はその責任を負いかねます。
各団体で、イベント保険への加入など、安全への配慮をしてください。

★「こどもたいけん」共通事項












- 幼児は60分、小学生以上は90分が標準です。
- 通常で30～60人、最大で80人程度での実施を想定しています。
- 人数が多い場合は、P10の一覧をご参照くださるか、事前にご相談ください。
- 実施が可能かどうかわからない時は、先ず、相談をしてください。
- 暑い時期や屋外で行う場合は、帽子をかぶる、十分な水分補給など、注意をはらってください。
- 体を動かすプログラムでは、動きやすい服装で参加してください。スカートは避けましょう。
- 会場の片付けは、団体で行ってください。ゴミの処理をお願いすることがあります。
- 材料費が必要な場合、1人100円から250円を予定しています。
- 参加者向けのアンケートの実施をお願いする場合があります。ご協力ください。



☆プログラムメニュー



























10ページの「こどもたいけんプログラム メニュー一覧表」と本ページの「こどもたいけんプログラム メニュー一覧 詳細版」を確認のうえ、希望のプログラムを選んでください。

こどもたいけんプログラム メニュー一覧 詳細版

分野	番号	メニュー	内容	講師	
自然や生き物の大切さについて考える体験	1	ネイチャークラフト	樹木、木の実、葉っぱ、竹、草花、種など身近な自然からの贈り物を使って工作をします。		(公社) 大阪自然環境 保全協会
	2	身近な自然とあそぼう	校庭や公園などの身近な場所で、小さな自然を見つけよう。ゲームやあそびを通して、自然に親しむ体験をします。		
	3	チリメンモンスターを探そう	大阪湾に生息する小さな生き物を発見するプログラム。材料はおなじみのチリメンジャコ。実は小さなチリメンジャコの中には、色々な生き物が混じっていて、海の自然の様子を知ることができます。小さな生き物を通して、命の大切さ、豊かな自然について学びます。		
	4	はりはり恐竜はり絵	恐竜の化石はたくさん見つっていますが、肌がどんな色なのかは、誰もわかりません。大昔に生きていた恐竜の姿を想像しながら、色紙をちぎってオリジナルの恐竜はりえを作ります。大昔の地球や生き物について、博士の気分になって考えてみましょう。		(NPO) 大阪自然史 センター
	5	ビーチコーミング	板の上に白い紙粘土をはりつけます。その中にビーチグラスを埋め込むと素敵な壁かけのできあがり。海の環境についても学びます。		(NPO) 素材探検隊
外国の文化にふれる体験	6	アボリジナルピープルのブーメランと楽器	狩りの道具として生まれたブーメランを飛ばして遊んだり、オーストラリア大陸先住民のアートを見ながら文化を学びます。1500年前からあるディジュリドゥという楽器の演奏を体験します。		アバロンスパイラル
	7	モンゴルの文化とあそび	(1) ミニゲルを建てる様子を見て、中に入ってみよう。(2) モンゴルのお話を聞いてみよう。(3) 民族楽器マリンホール(馬頭琴)の音色を聞いてみよう。(4) モンゴルの衣装(デール)を着てみよう。などの体験を通して、モンゴル平原の雰囲気を味わいます。		(NPO) モンゴルパートナー シップ研究所
	8	韓国・朝鮮文化と伝承あそび	韓国・朝鮮の民族楽器体験やペンイ(コマ)などの伝承あそびを通して、韓国・朝鮮の文化にふれます。		(NPO) コリアNGOセンター
	9	マリンバの調べとアフリカダンス	マリンバはアフリカが発祥の地です。アフリカの大地を感じさせる伸びやかな歌、マリンバが奏でる優しいメロディ、身体が自然に動き出す太鼓のリズムを感じます。		ンコシ・アフリカ
	10	インドネシアの影絵芝居	インドネシアの、ユネスコの世界遺産に登録された、ほんものの影絵芝居を上演します。独特な動かし方、見せ方を体験しながら、オリジナルの物語を作ります。幼児向けのプログラムも準備しています。		HANA ☆ JOSS
スポーツ体験	11	ニュースポーツ① キンボールスポーツ	直径122cmの大きなボールを飛ばしたり、受け止めたりするスポーツです。試合は1チーム4名、3チームで行います。		(NPO) フレンドリー 情報センター
	12	ニュースポーツ② ピロポロ	スポンジ製のボールとスティックを使って楽しむ安全なホッケーです。試合は1チーム6名、2チームで行います。		
	13	ニュースポーツ③ ソフトフロアホッケー	アイスホッケーに似たスポーツで、スティックを使い、操作が簡単でドーナツ型のやわらかいパックをゴールポストに運びます。		

分野	番号	メニュー	内容	講師
スポーツ体験	14	フットサル体験	5対5でプレーするサッカーに似たゲームで、素早いパス回しによって、スピード感あふれたスポーツを体験することができます。会場は体育館。講師は28年のシーズン、プロリーグで2冠の実力日本一のプロチーム、シュライカー大阪の選手たちが直接指導してくれます。	 ハマダ(株) シュライカー大阪
	15	ダブルダッチ	2本の縄を使って跳ぶ縄跳びです。普通に跳ぶだけでなく、相手を上手に跳ばせてあげるという、コミュニケーション力も養える、チームスポーツです。国際大会で数々の受賞をはたしているインストラクターの妙技を見て、「跳び方」「跳ばせ方」を学びます。4才のこどもも跳べます。	 京都府 ダブルダッチ協会
	16	スポーツチャンバラ	 安全に楽しく打ち合い、武道を学びます。ルールは簡単ですが、あいさつや礼法が身に付き、精神と体力の両面が育まれます。また、スポーツチャンバラは護身術から生まれたスポーツなので、自分の身を守ることを学ぶことができます。	 (一社) 大阪スポーツチャンバラ協会
	17	サッカーを楽しもう	Jリーグに加盟しているセレッソ大阪のサッカースクールからコーチがやってきます。サッカーは対戦相手をすごく大切にするので、みんなで楽しむフレンドリーな指導を通して、ゲームをたいけんします。親子で参加できるプログラムもあります。幼児のたいけんもできます。	 (一社) セレッソ大阪スポーツクラブ
	18	ティーボール体験	バッティングティーという細長い台にボールを置き、止まっているボールをバットで打つスポーツです。プロ野球のOBコーチや元オリンピックソフトボールチーム選手の指導が受けられます。	 オリックス野球クラブ(株)
	19	POPでダンス!	「親子交流をしたい」「本格的に踊りたい」「英語を使って楽しく踊りたい」など、今までにないダンスメニューを体験してください。 ①親子でダンス—こどもとおとなが楽しくダンス ②幼児ダンス—J-POPの曲に合わせてノリノリダンス ③みんなでダンス—HIP HOPの曲に合わせてかっこよく ④英語でダンス—ワン、ツー、スリーでレッツ・ダンス	 (株)内美体育文化研究所
	20	初めてのストリートダンス	テレビでおなじみのストリートダンス。参加者のレベルに合わせて、楽しくレッスンします。「踊育(だんいく)」と言って、学校の授業や高齢者向けのダンスでも取り上げられています。振付を覚えて、自分たちで踊れるようにします。	 (公社) 日本ストリートダンススタジオ協会
	21	車いすバスケットボール体験	競技用車いすを使い、ダイナミックな競技の醍醐味を味わいます。指導は、長年障がい者スポーツに関わり、パラリンピックで日本代表チーム監督を務めた専門講師です。障がいのある人もない人も一緒に楽しむことができるスポーツです。	 オフィス高橋
	22	着衣泳体験 ＜服を着たまま水に入ったらどうなる?＞	服を着たまま急に水に落ちたときに、どのようにすれば呼吸を確保できるのか?など、いざというときのために「着衣泳」を体験し、命を危険から守る練習をします。プールの水の入れ替えのときが、実施するいいタイミングです。	 (株)ウエルネスライフ
芸術を感じる体験	23	パントマイムであそぼう	見えない壁が迫ってきたり、見えないロープで綱引きしたり、想像力をふくらませ、演じてみます。講師は世界で活躍するプロのマイム俳優なので、高い技術に直接触れることができます。	 いいむろなおき マイムカンパニー
	24	みんなでゴスペル	英語のゴスペルソングを歌ったり、ゲームを取り入れた発声練習、英語の発音練習、リズム練習をします。相手を思う心など、ゴスペルという音楽を通して、優しい心とあふれる自信を生み出します。	 キッズフル・プレイズ



分野	番号	メニュー	内容	講師	
芸術を感じる体験	25	大道芸① 皿まわし 	いろいろな形のものを回す技を見た後、割れない皿と専用の棒を使って、皿回しにチャレンジします。		(有)エスアールエー 遊びの玉手箱
	26	大道芸② ジャグリング 	ピンやボックスを自在に操る技を観たあと、ボールジャグリングやディアボロ(中国ゴマ)にチャレンジします。		
	27	大道芸③ バルーン 	細長いカラフルな風船を使って、犬、ウサギ、ネズミなどを自分で作ります。作品は持って帰れます。		
	28	大道芸④ たますだれ 	竹製の小型のすだれを持ち、唄に合わせて踊りながらすだれを変化させます。「南京たますだれ」は江戸時代から続く大道芸で、「さかな」や「しだれやなぎ」を作ります。		
	29	マジック ショー&体験 	講師のミスターかわづは全く音が聞こえないデフマジシャン。世界デフマジシャン大会で入賞した経験もある、プロなので、素晴らしいテクニックでみなさんを不思議なマジックの世界にお誘いします。簡単なマジックの指導もします。また、手話でコミュニケーションをとる方法も伝えます。		かわづ企画
	30	キッズ フラワーアレンジメント 	お花の生産から流通までについてのお話や、その日に使うお花の名前や切り花を長く楽しむ方法などを学び、実際に一人一人がフラワーアレンジメントを作成します。「花育」を提唱する講師は心齋橋のお花屋さん。人とお花をつなぐ活動を続けています。		国家検定1級 フラワー装飾技能士 七瀬蘭実
	31	はじめてのアート 	個々の感性に寄り添い、認め合いながら、こどもの素直な表現を作品にします。「音を描く」「見ないで描く」などの柔軟な発想を通して、○や×では図れない「イメージする力」や「共感する力」を初めとしたこれからの社会を「生きる力」の土台をみんなで楽しく育みます。できた作品は一同に飾ったり、個々に持ち帰ったりできます。		アーピカル☆ アートスタジオ
32	つくって遊ぼう! 人形げき 	想像を広げて、工夫を凝らした自分だけのオリジナル人形を作り、みんなで人形劇あそびをします。人形や身近な物を使って様々な世界を表現したり、コミュニケーションする楽しい体験は大人になってからの心の支えに!親子でいっしょに体験もできます。		人形劇団クラルテ	
伝統文化・歴史にふれる体験	33	サムライの殺陣 (たて)に挑戦 	サムライになりきって、刀の振り方の基本を学び、時代劇のチャンバラに挑戦します。新聞紙で作った刀を使用するので安全です。		(一社) 日本殺陣道協会
	34	忍者教室 	忍者の歩き方や手裏剣投げなど身体を動かすプログラムと、記憶術や道具づくりなど創造力を養うプログラムを体験します。		ジャカジャカ忍者
	35	こども 落語入門 	社会人落語日本一決定戦で第一位に輝いた講師が、落語のテクニックを指導したり、落語に関しての面白話も含めて、落語の世界を体験します。講師の落語にかけた熱い思いを感じてください。		喜怒家哀楽
	36	和太鼓体験 	講師は社会人や学生が中心ですが、小学生のころから、和太鼓演奏を続けてきているので、経験はたっぷり持っています。和太鼓演奏を聞いた後、実際にバチを持って、太鼓をたたき、響きを体感しましょう。		太鼓集団 烈火
	37	街頭紙芝居 	まだテレビのなかった頃、子どもたちの一番の娯楽は街頭紙芝居でした。そんな昭和の初めの本物の紙芝居は、今でも子どもたちや、昔の子どもたちの心をときめかせてくれます。「型抜き」など昔のあそびにも挑戦します。		(有)エスアールエー 遊びの玉手箱

分野	番号	メニュー	内容	講師
ものづくり体験	38	動き出す絵をつくろう	円盤を回すと不思議ふしぎ、絵が動き出す。 自分の好きなものを描いて、自分だけのアニメーションを作ります。 動画の仕組みも学習します。	キッズプラザ大阪
	39	ワクワク子どもダンボール	ダンボール屋さんと一緒に、いろいろな形のダンボールを使って、切ったり貼ったり、自由に作り上げる「自由工作」を体験します。椅子、車、お面などもできますよ。	 矢野紙器(株)
	40	ワイヤーアート	やわらかいワイヤーを使って、いろんな形を作ります。作ったものにひもを通してペンダントや、オブジェにします。	 (有)エスアールエー 遊びの玉手箱
	41	つくってあそぶ万華鏡	作成キットを使って、楽しく万華鏡を作ります。万華鏡の仕組みを知り、身近にあるものを万華鏡に入れてみて、7種類のあそびをします。部屋を暗くできたら、光る万華鏡も体験します。	 (NPO) 素材探検隊
	42	革工芸	金属製の刻印棒で革のコースターに木づちで模様を打ち付け、色づけします。穴にひもを通して、ペンダントやネームタグにします。	
	43	まが玉づくり	滑石という自然石をサンドペーパーで削り、自分だけのペンダントを作ります。	
	44	サンドクラフト	砂、染料とノリを混ぜ色砂粘土を作り、造形あそびをする卓上型砂像作りです。	
	45	かんたん!かわいい! パステル画	カラーのコンテを削ってできた色の粉を紙に載せて、指でなぞりながら絵を描きます。間違ってもすぐに消せるので失敗はなし。創造力をはたらかせてカラフルな絵を仕上げましょう。	
46	4コマ紙芝居を作ろう	4コマ漫画のようにハガキ4枚でつくる紙芝居は、お話と絵が共に進行していくため、より個性的に表現することが、短期間で手軽にできます。時間があれば色を塗ったり勇気を出して皆の前で発表することもできて、自分で考え・表現し、行動できます。	 千里山・紙芝居文化協会	
昔あそび体験	47	けん玉に挑戦!	日本の伝承あそびであるけん玉のいろいろな技を、楽しみながら習得します。希望者は検定を受けることもできます。	 日本けん玉協会 大阪総支部
	48	手づくりおもちゃと伝承あそび	身近にあるものでおもちゃを作ってあそびます。牛乳パックでサイコロパズルやカスタネット、割りばしで竹返しやすりこぎとんぼ、またストローの竹トンボやグライダーなどを作ります。	 世代間交流をめぐす会
	49	紙ひこうきづくり	「へそひこうき」やくるくるまわる「ヘリコプター」、竹を斜めに切った形の「かぐや」など、いろいろな紙ひこうきの作り方や飛ばし方を学びます。競技会もします。	 (有)エスアールエー 遊びの玉手箱
	50	シャボン玉あそび	モジャ博士が登場する、びっくりシャボン玉ショー&体験です。大きなシャボン玉や、長いシャボン玉を作ったり、割れにくいシャボン玉の作り方を教えてもらいます。 ※幼児の参加は不可	 (有)エスアールエー 遊びの玉手箱

分野	番号	メニュー	内容	講師
みんなで楽しめるプログラム体験	51	テーブルシアターと いろいろたいけん	ペーパーサートやエプロンシアターなどでお話を楽しみます。そのあとは、紙コップや手袋を使った、簡単工作や風船を使つての遊びもします。	 サークルぽっぽ
	52	漫才で コミュニケーション	大阪人の会話のポイントは、息のあったげとツッコミのやり取りだと言われます。若手漫才師のパワフルな実演と指導で、各々の持ち味を生かしたコミュニケーションにチャレンジ。	 (NPO) 関西演芸推進協議会
	53	音楽で コミュニケーション	歌を歌ったりリズムをとったり、見たことのない楽器にふれたり、音楽を通してみんなの心が楽しくなります。	 京都国際音楽療法 センターあるいは Roland Music School Tezukayama
	54	ハートプログラム	「できるだけ早くメンバー全員にボールを回すにはどうしたらよいか？」などの人間関係づくりのゲームを通して、楽しみながらコミュニケーション能力を培います。	 (一財) 大阪府青少年 活動財団
	55	レスキュードッグ・ セラピードッグに触れる	犬とふれ合いながらレスキュードッグ・セラピードッグの役割や動物の命の大切さなどを学びます。レスキュードッグの働きをゲームで見たりします。	 (NPO) 日本レスキュー協会
	56	みんなで でっかい絵を描こう	たくさんのペンキを使って、ハケやローラーで、汚れなんか気にせず、思いっきり描きます。まちなかの壁やシャッターに描くこともできます。デザイン専門学校の学生さんと一緒に作業します。	 創造社 デザイン専門学校
	57	こども クッキング	 ①世界の料理づくり—世界各国にはそれぞれの文化や習慣があります。そんな中から生まれたさまざまな食文化にふれます。料理を作り、食べることを通して、その国について学びます。②食べる・そだてる—健康と食事にはとても深い関係があります。食品に含まれている栄養について、見て・知って・作ります。	 ル・シノワ あるいは ㈱日本食生活指導 センター
	58	飛び出す紙芝居(絵本) ワークショップ	劇団のお兄さん、お姉さんの指導で、こどもが紙芝居や絵本のストーリーの主人公に。シーンに応じたアクションやせりふを協力して練習することで、創造力と豊かな表現力、協力する楽しさを学びます。	 ひまわりカンパニー
	59	ロゴ&名刺づくり	ロゴマークは町中にあふれています。自分らしいロゴで社会とつながる楽しさを感じてください。名刺もまた、社会と自分とをつなぐ、すぐれた道具です。自分の名刺を作って、おとなの作法で名刺交換を試みましょう。	 (NPO) アトリエスタ
	60	ハレノヒ音楽会	カリブ海の島、トリニダードバゴで生まれた打楽器、スチールパンを中心にリズムあそびをします。ワクワクする音色で、ギターや太鼓と合わせて、楽しめます。講師は劇団四季でも活躍したことがあるアーティスト。年齢や人数を問わず、一緒に過ごすことができます。	 ふたりゴーシュ
31年度からの新しいメニュー	61	モジャ博士の サイエンス体験	見てびっくり、体験して驚き。科学は実際にやればわかります。モジャ博士と一緒に科学の不思議のなぞ解きをしていけば、子どもたちは自然と科学が好きになりますよ。さあ、モジャ博士と一緒にサイエンスの世界に飛び込みましょう。	 (有)エスアールエー 遊びの玉手箱
	62	元気印の チアダンス!	平均年齢66歳以上のいつまでも元気で明るい“大阪オトンオカンチアリーダーズ”が、チアの楽しさを教えてくれます。チアは、みんなを励まし、応援すること。そうしているといつの間にか自分も元気になってきます。アメフトでチアを経験した講師も一緒に、世代を越えてチアを楽しみましょう。	 大阪オトンオカン チアリーダーズ+ ㈱JUMPS
	63	手話エンターテイメント たいけん	Eテレ[バリバラ]でも活躍中の、手話エンターテイメント集団oioi(おいおい)。普段きこえない人や手話と接する機会のない人でも、手話は“やってみよう”と思うことが多いはず。また手話はきこえる人にとってもコミュニケーションを豊かにします。	 (一社) 手話エンター テイメント発信団 oioi

★おとなミニ研修の進め方



おとなミニ研修は3つのパターンで行います。

- ① 体験活動の実技指導力を身につける（＝こどもたいけんと同じメニュー）
例＝スポーツの場合・協議のルール、楽しみ方など
物つくりの場合・実際に作ってみて、指導のポイントや楽しみ方など
- ② 子どもの体験活動を進めるため、様々な文化、芸能、技術に触れるもの（＝こどもたいけんのエッセンスをくみ取り、大人が楽しむ内容でお届け）
例＝サッカーの場合・サッカーの精神で世界は一つ
- ③ こども体験活動の企画力や運営力を身につけるもの。（下表の内容で準備しています）

子どもの創造力を育むコーチング	コーチングの考え方、技法を学び、日常の子どもとの接し方、想像力の引き出し方を考えます。こどもを否定しないコミュニケーションの方法を学びます。
こども活動の安全管理	安全は、確かな知識と事前の準備で担保されます。基本知識を身につけ、知恵を出し合って、いざというときに備えます。
はじめてのこども事業	何か事業を実施しようとしたとき、何から始めていいかわからない。そんなときに、講師の専門的ノウハウも取り入れながら事業運営を考えます。

★おとなミニ研修 共通事項

例：こどもたいけんとおとなミニ研修を同日に実施する場合

9:00	講師と打合せ	会場準備
9:30	おとなミニ研修	おとなを対象に研修(30分～60分)
10:00	こどもたいけん受付	場内整理と、こどもの誘導
10:30	こどもたいけん	こどもたいけんメニュー ※おとなミニ研修の終了30分後が開始時間の目安です。
12:00	終了	

★おとなミニ研修だけを実施したい時は、まずは相談を

「PTAで人権学習をしたい」「地域でこども向けのイベントのために、スタッフの研修をしたい」

こどもの健全育成を目的に、地域で教育活動を進めている団体が、おとなミニ研修団家の実施をご希望される場合、こどもたいけんメニューの内容で講師を派遣することができます。また、こどもをはぐくむことを目的にした団体やグループが、スタッフの交流のために活用したい、というご相談も受け付けます。



啓発プログラム

区、小学校区、中学校区など広いエリアや複数団体の連合体などを単位として、多人数のイベントなどを開催される場合、こどもたいけんのプログラムを工夫してお届けすることができます。たくさんのこどもが体験活動の楽しさを経験し、多くのおとなの方に運営スタッフを担っていただくことで、地域でこどもをはぐくむ機運の向上と活性化をめざします。



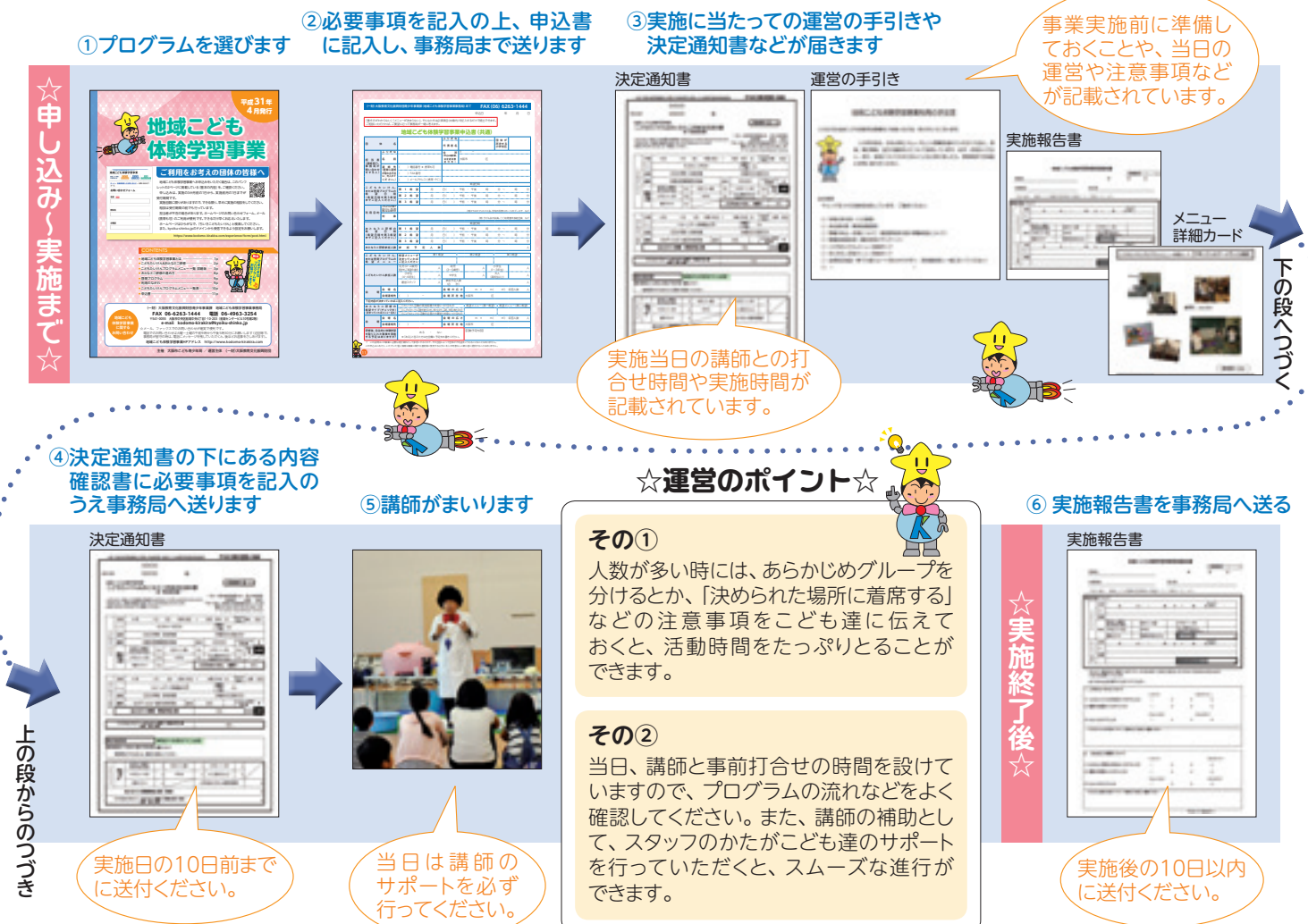
効果を高め、運営スタッフにも十分楽しんでいただくため、ぜひ「おとなミニ研修」を合わせて実施してください。

次の3つの方式で行います。まずご相談ください。

体験コーナー方式	コーナーを設けて、一定人数ごとに次々と体験していただきます。
ステージ方式	ステージを設けて、講師のパフォーマンスを行い、みんなで体験も実施。
一斉体験方式	スポーツやものづくりなどを、こどもとおとなもみんなで楽しめます。

利用のながれ

地域こども体験学習事業のプログラムはどのような流れで利用できるのか、申し込みから実施までを具体的に解説します。



こどもたいけんプログラム メニュー一覧表 (くわしくはウェブ、もしくは相談を)

参加人数、参加対象年齢、教材費の有無等を参考にメニューをお選びください。

ジャンル	No.	メニュー名	要材料費	駐車場	幼児に おすすめ	大人数に おすすめ	親子参加に おすすめ	主な対象
自然の大切さについて考える 体験	1	ネイチャークラフト	○					小学生 (高学年向き)
	2	身近な自然とあそぼう	○					
	3	チリメンモンスターを探そう	○					
	4	はりはり恐竜はり絵	○		○		○	幼児～小学生
	5	ビーチコーミング	○					小学生
外国の文化にふれる 体験	6	アボリジナルピープルのブーメランと楽器		○				幼児以上
	7	モンゴルの文化とあそび		○				
	8	韓国・朝鮮文化と伝承あそび		○				
	9	マリンバの調べとアフリカダンス		○	○	○	○	小学生
	10	インドネシアの影絵芝居をやってみよう		○	○			
スポーツ体験	11	ニュースポーツ①キンボールスポーツ		○				小学生以上 (高学年向き)
	12	ニュースポーツ②ピロポロ		○				
	13	ニュースポーツ③ソフトフロアーホッケー		○				
	14	フットサル体験		○				
	15	ダブルダッチ				○		幼児以上
	16	スポーツチャンバラ		○		○	○	
	17	サッカーを楽しもう		○	○	○		
	18	ティーボール体験		○				小学生以上
	19	POPでダンス！			○	○	○	幼児～小学生
	20	初めてのストリートダンス				○		小学生以上
	21	車いすバスケットボール体験		○				小学生高学年以上
	22	着衣泳体験<服を着たまま水に入ったらどうなる？>		○				小学生以上
芸術を感じる体験	23	パントマイムであそぼう		○			○	幼児以上
	24	みんなでゴスペル		○				
	25	大道芸①皿まわし		○				小学生
	26	大道芸②ジャグリング		○				
	27	大道芸③バルーンアート	○	○				小学生
	28	大道芸④たますだれ		○				幼児以上
	29	マジックショー&体験		○	○	○		
	30	キッズフラワーアレンジメント	○	○			○	小学生
	31	はじめてのアート	○		○			幼児以上
	32	つくって遊ぼう！人形げき	○	○			○	幼児～中学生
歴史にふれる体験	33	サムライの殺陣(たて)に挑戦		○				幼児～小学生
	34	忍者教室		○	○			
	35	こども落語入門		○				小学生
	36	和太鼓体験		○			○	幼児以上
	37	街頭紙芝居		○				小学生
ものづくり体験	38	動き出す絵をつくろう	○					小学生
	39	ワクワクこどもダンボール	○	○			○	幼児～小学生
	40	ワイヤーアート	○	○				
	41	つくってあそぶ万華鏡	○					小学生
	42	革工芸	○					
	43	まが玉づくり	○					
	44	サンドクラフト	○					
	45	かんたん！かわいい♪パステル画						
	46	4コマ紙芝居を作ろう						幼児以上
昔あそび体験	47	けん玉に挑戦！		○				幼児以上
	48	手づくりおもちゃと伝承あそび	○					幼児～小学生
	49	紙ひこうきづくり		○				
	50	シャボン玉あそび	○	○				小学生以上
みんなで楽しめる プログラム体験	51	人形劇といろいろたいけん			○			幼児以上
	52	漫才でコミュニケーション					○	小学生以上
	53	音楽でコミュニケーション			○		○	幼児～小学生低学年
	54	ハートプログラム				○		小学生以上
	55	レスキュードッグ・セラピードッグにふれる		○				幼児～小学生
	56	みんなででっかい絵を描こう	○					小学生
	57	こどもクッキング	○	○			○	小学生以上
	58	紙芝居&ハッピートーク					○	
	59	ロゴ&名刺づくり						4才児以上
	60	ハレノヒ音楽会(スチールパンの音色)		○	○		○	
★	61	モジャ博士のサイエンス体験		○		○		小学生以上
	62	元気印のチアダンス			○		○	幼児以上
	63	手話エンターテイメント手話たいけん		○		○	○	

★=31年度からの新メニュー



申込日 年 月 日

「書き方がわからない」「メニューが決まらない」、そんなときは必須項目(太線内)を記入するだけで提出できます。ご相談いただければ、ご要望に沿って事務局と一緒に考えます。

地域こども体験学習事業申込書(共通)

団体名		ふりがな	代表者名		団体が所在する小学校区
担当者 (連絡窓口。事務局が問い合わせをする人)	ふりがな	住所 (申込み確認書、決定通知書送付先)		〒 - 大阪市 区	
	名前	住所		〒 - 大阪市 区	
	連絡先 (昼間に連絡が取れる方法に○を入れてください。)	() 電話番号 * 携帯も可			
		() FAX番号			
		() メールアドレス(携帯・PC)			
こどもたいけん、または啓発プログラムの希望日時(希望日時を第3希望までご記入ください。)		希望日時			
第1希望		月	日()	午前・午後	時 分 ~ 時 分
第2希望		月	日()	午前・午後	時 分 ~ 時 分
第3希望		月	日()	午前・午後	時 分 ~ 時 分
利用目的	どのような行事で本メニューをご利用いただけますか	(例) PTAのクリスマス会、学校の秋祭りの一つのブースで など			
	対象	(例) 子ども会の会員、〇〇幼稚園年長組全員 など			
おとなミニ研修の希望日時(希望日時を第3希望までご記入ください。)		希望日時			
第1希望		月	日()	午前・午後	時 分 ~ 時 分
第2希望		月	日()	午前・午後	時 分 ~ 時 分
第3希望		月	日()	午前・午後	時 分 ~ 時 分
おとなミニ研修参加人数	参加予定人数	人			
こどもたいけん、または啓発プログラムの希望メニュー	希望メニューが決まっていればご記入ください	第1希望	第2希望	第3希望	
こどもたいけん参加人数	乳児(0~2歳児)見学をご希望の場合	人	幼児(3~5歳児)	人	小学生(1~3年生)
	小学生(4~6年生)	人	中学生	人	大人(高校生以上)
	運営スタッフ	人	参加予定人数(合計)		人
会場	会場名	会場の広さ		m × m(㎡) 収容人数 人	
	会場連絡先	() -	会場所在地		大阪市 区
下記内容が決まっていればご記入ください。					
おとなミニ研修の希望タイプ(チェックを)(決まっていればメニュー名も)	<input type="checkbox"/> ①たいけん活動の実技指導力を身につけるもの	希望メニュー(第一希望)		希望メニュー(第二希望)	
	<input type="checkbox"/> ②こどものたいけん活動を進めるため、様々な文化、芸能、技術に触れるもの				
	<input type="checkbox"/> ③こどもたいけん活動の企画力や運営力を身につけるもの				
会場	会場名	会場の広さ		m × m(㎡) 収容人数 人	
	会場連絡先	() -	会場所在地		大阪市 区
研修後、自主的に体験学習を取り入れた事業を実施する予定はありますか?	ある ・ ない			【活動予定内容】	
※「ある」と答えた方は右空欄に予定をお書きください。					

↑ この設問はこの事業に必要な統計資料として参考にするため、その回答によって団体が不利益をこうむることはことはありません。この申込みにあたり、いただいた個人情報は事業に関する連絡等に使用する以外に本人の同意なしに第三者に提供することはありません。

