

大阪市

地域こども 体験学習事業

体験メニューは
64種類



インドネシアの
ガムラン音楽



キッズフラワー
アレンジメント



手づくり
紙芝居

ものづくり

本物の
外国文化

こどもたちに豊かな体験を
無料でお届け



サイエンス体験
(シャボン玉)



マジックショー
&体験

ふしぎな
たいけん



ハレノヒ
音楽会

CONTENTS

- 安心・安全を第一に豊かな体験を…………… 1p
- こどもたいけん&おとなミニ研修…………… 2p
- こどもたいけんプログラムメニュー一覧 詳細版 …… 3p
- おとなミニ研修の進め方…………… 8p
- 啓発プログラム…………… 9p
- 利用のながれ…………… 9p
- こどもたいけんプログラムメニュー一覧表…………… 10p
- 申込書…………… 11p

感染拡大防止のため、安全、安心に
十分に配慮した体験活動を応援します

地域こども
体験学習事業
に関する
お問い合わせ

(一財)大阪教育文化振興財団青少年事業担当 地域こども体験学習事業事務局

FAX 06-6263-1444 電話 06-4963-3254

〒541-0055 大阪市中央区船場中央4丁目1-10-203 (船場センタービル10号館2階)

e-mail kodomo-kirakira@kyoiku-shinko.jp

☆メール、ファックスでのお問い合わせが確実で便利です。

電話でのお問い合わせは火曜～土曜の午前9時から午後5時30分をお願いします(巡回等で、事務局が留守の時は、電話にメッセージを残していただくと、後ほどお返事をさしあげます)。

地域こども体験学習事業HPアドレス <https://www.kodomo-kirakira.com>



ちいきこどもたいけん

安心・安全を第一に豊かな体験を

感染症拡大を防ぐために、しっかりと安全対策をして、体験活動を進めます。

密集、密接、密閉を避け、安全を確保した内容で実施します。

- 1 会場の確保は団体で**
 できる限り広い会場を確保してください。
 一回当たりの参加人数を絞ってください。可能であれば、複数回に分けて実施します。
 換気を十分にしてください。マスクの着用をお願いします。
- 2 会場の消毒や、参加者用の消毒液の準備、ゴミの処理をお願いします。**
 手すりなど頻繁に触れる場所や使用器具の消毒、ゴミが出た場合の処理は団体で行ってください。
- 3 事前に確認を十分に**
 事前に確認書とチェックリストをお送りしますので、参加者の把握、健康チェックを行ってください。
- 4 延期、中止は柔軟に対応します。**
 講師の体調不良による中止も考えられます。
 感染の急な拡大による中止、延期には柔軟に対応しますので、安全を最優先に考えて実施態勢を整えてください。

「こんなプログラム、やってみました！」～利用団体の声

参加者限定 距離と換気に注意



こどもの体験活動をすすめるための感染防止の基礎知識
 (地域でこどもに関わる、青少年指導員、子ども会役員などおとなを対象にした研修)
 参加者は数を絞って、一台の机に一人というように間隔を空け、部屋も換気に気をつけて、研修に臨みました。
 講師との質疑では、互いにマイクを使って、飛沫防止。
 (青少年福祉委員)

接するのは最少人数で



フラワーアレンジメント
 クラスごとに分けて、一回の参加を少人数に。一クラスが終わると机やイスを消毒。
 講師は声を掛けますが、直接こどもをサポートするのは保護者。ペアになって作業開始。作るのはこどもたちで、保護者は見守る役割に。講師はマイクで説明し飛沫防止。
 (幼稚園PTA)

密を避けて会場を屋外に変更



ダブルダッチ
 密にならないよう、グラウンドでダブルダッチの体験。保護者は学校に入れないので、地域の役員がこどもたちを見守り。ダブルダッチは一本のなわとびよりも回転の速度が速くロープが砂や石をはじくことがあるので、十分に注意しながら体験しました。
 (はぐくみネット)

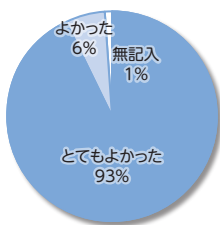
講師と距離を空けて、おとなミニ研修を最少人数で



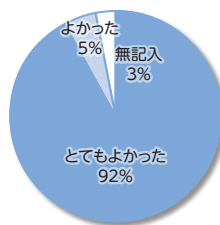
インドネシアの影絵芝居
 おとなミニ研修で、インドネシアのアンクルンの演奏体験を取り入れていますが、アンクルンそのものは単音階で、ドからシまで7人いれば合奏ができます。
 おとなミニ研修への参加をギリギリの7人に抑え、合奏の体験をしました。
 (幼稚園PTA)

**地域こども体験学習事業を利用した団体の9割以上が
高い満足度とこどもへの強い思いを示しています。**

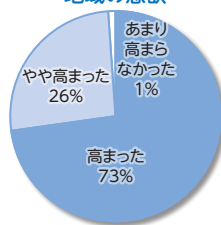
こども体験の内容



講師の指導



こどもに対する地域の意欲



複数回に分けて、動き回らないようイスに座って



アンデスの文化と音楽
 保育所で4才児と5才児と2回に分けて。こどもたちは動き回らないように、間隔を置いて並べたいすに着席。実施時間を50分に短縮。演奏時は声は出さず、楽器のリズムでアンデスの音楽を楽しみました。
 (保育所保護者会)

いずれも2019年度事業の事業実施報告書より

※昨年度の実施例です。

●● こどもたいけん & おとなミニ研修 ●●

★「こどもたいけん」と「おとなミニ研修」をセットで実施していただきます。

「こどもたいけん」では、こどもが豊かな感性をみがき、自信をもつことができるようなさまざまなこども対象の体験プログラムを提供します。

「おとなミニ研修」では、地域でこどもをはぐくむ活動への気運を高め、活性化するきっかけづくりとして、おとな対象に体験活動と研修のプログラムを提供します。

★基本の内容 こどもたいけん&おとなミニ研修プログラム

実施期間 令和4年2月28日まで（状況により、実施期間を延長する場合があります。）

実施時間帯 火曜～日曜の午前9時から午後5時
（年末年始は休業日）
おとなミニ研修は団体との調整によって、夜間の実施も可能です。

実施場所 大阪市内の会場に限ります
（屋外のプログラムの場合、雨天時に実施できる別会場も準備してください）

費用 無料（会場や駐車場にかかる費用や必要な材料費は団体で負担してください）

対象 幼児（3歳～）から小・中学生とその保護者等、こどもを中心に約10人以上の参加が見込める大阪市内の団体
※営利活動、特定の宗教活動、政治活動、学校行事、放課後事業、保育所（園）、公共施設での事業などの活動では利用できません。

プログラムの提供 1団体につき、年1回のプログラムの利用ができます。
「こどもたいけん」「おとなミニ研修」それぞれメニューを選び実施してください。
おとなミニ研修だけを実施することはできますが、こどもたいけんだけを実施することはできません。

申込・受付等 こどもたいけん実施予定日の3か月前の1日から、実施前月の1日まで受け付けます。
申込みはホームページの申込みフォームが便利です。紙の申込用紙はこのパンフレットの裏表紙「地域こども体験学習事業申込書」をご利用ください。
※プログラム実施中の事故については、事務局及び講師はその責任を負いかねます。
各団体で、イベント保険への加入など、安全への配慮をしてください。



★「こどもたいけん」共通事項

- 幼児は60分、小学生以上は90分が標準です。ただし、人数や会場の条件により最適な時間に変更できます。
- 通常で30～60人、最大で80人を想定していますが、今年度は概ね10人程度の人数から申込可能です。
- 人数が多い場合は、P10の一覧をご参照いただくか、事前にご相談ください。準備していただく会場の定員の半分の人数を上限にお願いします。
- 実施が可能かどうかわからない時は、まず、相談をしてください。
- 暑い時期や屋外で行う場合は、帽子をかぶる、十分な水分補給など、注意をはらってください。
- 体を動かすプログラムでは、動きやすい服装で参加してください。スカートは避けましょう。
- 会場の片づけは団体で行ってください。ゴミの処理もお願いします。
- 材料費が必要な場合、1人100円から250円を予定しています。
- 参加者向けのアンケートの実施をお願いする場合があります。ご協力ください。

※新型コロナウイルスの感染症対策として、お願いする事項があります。事業の実施が決まりましたら「利用の手引き」「感染症防止に関する確認書」をお渡ししますので、ご参照ください。



こどもたいけんプログラム メニュー一覧 詳細版 (調整中の場合もあります。詳しくはウェブで。)

10ページの「こどもたいけんプログラム メニュー一覧表」と本ページの「こどもたいけんプログラム メニュー一覧 詳細版」を確認のうえ、希望のプログラムを選んでください。

◎掲載の「内容」は標準時のものです。新型コロナウイルスの感染症対策に基づき、リスクのある部分は変更、省略、または対策を施して実施いたします。参加人数や会場の条件により個別に対応いたしますので、ご相談ください。

◎実施条件により、どうしても安全確保が難しいと判断されるプログラムについては、実施できない場合もあります。あらかじめご了承ください。

分野	番号	メニュー	内容	講師	
自然や生き物の大切さについて考える体験	1	ネイチャークラフト	樹木、木の実、葉っぱ、竹、草花、種など身近な自然からの贈り物を使って工作をします。		(公社) 大阪自然環境 保全協会
	2	身近な自然とあそぼう	校庭や公園などの身近な場所で、小さな自然を見つけよう。ゲームやあそびを通して、自然に親しむ体験をします。		
	3	チリメンモンスターを探そう	大阪湾に生息する小さな生き物を発見するプログラム。材料はおなじみのチリメンジャコ。実は小さなチリメンジャコの中には、色々な生き物が混じっていて、海の自然の様子を知ることができます。小さな生き物を通して、命の大切さ、豊かな自然について学びます。		
	4	はりはり恐竜はり絵	恐竜の化石はたくさん見つっていますが、肌がどんな色なのかは、誰もわかっていません。大昔に生きていた恐竜の姿を想像しながら、色紙をちぎってオリジナルの恐竜はりえを作ります。大昔の地球や生き物について、博士の気分になって考えてみましょう。		(NPO) 大阪自然史 センター
	5	ビーチコーミング	板の上に白い紙粘土をはりつけます。その中にビーチグラスを埋め込むと素敵な壁かけのできあがり。海の環境についても学びます。		(NPO) 素材探検隊
外国の文化にふれる体験	6	アボリジナルピープルのブーメランと楽器	狩りの道具として生まれたブーメランを飛ばして遊んだり、オーストラリア大陸先住民のアートを見ながら文化を学びます。1500年前からあるディジュリドゥという楽器の演奏を体験します。		アバロンスパイラル
	7	モンゴルの文化とあそび	(1) ミニゲルを建てる様子を見て、中に入ってみよう。(2) モンゴルのお話を聞いてみよう。(3) 民族楽器マリンホール(馬頭琴)の音色を聞いてみよう。(4) モンゴルの衣装(デール)を着てみよう。などの体験を通して、モンゴル平原の雰囲気を感じます。		(NPO) モンゴルパートナー シップ研究所
	8	韓国・朝鮮文化と伝承あそび	韓国・朝鮮の民族楽器体験やペニ(コマ)などの伝承あそびを通して、韓国・朝鮮の文化にふれます。		(NPO) コリアNGOセンター
	9	インドネシアの影絵芝居をやってみよう	インドネシアの、ユネスコの世界遺産に登録された、ほんものの影絵芝居を上演します。独特な動かし方、見せ方を体験しながら、オリジナルの物語を作ります。幼児向けのプログラムも準備しています。		影絵音楽団 「くぶくぶ」
	10	アンデスの文化と音楽	太平洋の向こう側、アンデス山脈には独特の文化があります。「コンドルは飛んでいく」という有名な歌がありますが、ギターやケーナの演奏、独特な音色の太鼓やカホンという打楽器で、アンデスの文化と音楽を体験しましょう。		フローレスデュオ
	11	アフリカのリズムで遊ぼう	大地を揺るがす強烈なリズム。アフリカの音楽は、先ず楽しむことから始まります。小さい子どもたちは大人と一緒に、音楽を体で感じて覚えます。うまい下手なんて関係なし。ジェンベ(太鼓)を自由にたたいて、楽しくアフリカのリズムの素晴らしさを体験しましょう。		ンコシ・アフリカ
	12	歌って踊って戦うブラジルの「カポエイラ」	アフリカ大陸からブラジルに連れてこられた奴隷たちが生み出した「格闘技」。いまでは、ダンス、音楽、アクロバットを組み合わせた総合芸術として進化しています。大切なのは、相手とコミュニケーションをしっかりとること。5才から始める人もいます。大阪で唯一のブラジル人講師が、関西弁とポルトガル語を使って指導します。		カポエイラ ハイゼス ノーデスティナ

分野	番号	メニュー	内容		講師
スポーツ体験	13	ニュースポーツ キンボールスポーツ	直径122cmの大きなボールを飛ばしたり、受け止めたりするスポーツです。試合は1チーム4名、3チームで行います。なんだかややこしそうな競技ですが、ルールはかんたん。やってみるとすぐに楽しめます。		(NPO) フレンドリー 情報センター
	14	フットサル体験	5対5でプレーするサッカーに似たゲームで、素早いパス回しによって、スピード感あふれたスポーツを体験することができます。会場は体育館。講師は大阪市を本拠地として活動するプロチームの選手やコーチ。プロの技術に直接触れてみましょう。		ハマダ(株) シュライカー大阪
	15	ダブルダッチ	2本の縄を使って跳ぶ縄跳びです。普通に跳ぶだけでなく、相手を上手に跳ばせてあげるといふ、コミュニケーション力も養える、チームスポーツです。国際大会で数々の受賞をはたしているインストラクターの妙技を見て、「跳び方」「跳ばせ方」を学びます。4才のこどもも跳べます。		(NPO) 京都府 ダブルダッチ協会
	16	スポーツ チャンバラ	 安全に楽しく打ち合い、武道を学びます。ルールは簡単ですが、あいさつや礼法が身に付き、精神と体力の両面が育まれます。また、スポーツチャンバラは護身術から生まれたスポーツなので、自分の身を守ることも学びます。		(一社) 大阪スポーツ チャンバラ協会
	17	サッカーを楽しもう	Jリーグに加盟しているセレッソ大阪のサッカースクールからコーチがやってきます。サッカーは対戦相手をすごく大切にするので、みんなで楽しむフレンドリーな指導を通して、ゲームをたいけんします。親子で参加できるプログラムもあります。幼児のたいけんもできます。		(一社) セレッソ大阪 スポーツクラブ
	18	ティーボール体験	バッティングティーという細長い台にボールを置き、止まっているボールをバットで打つスポーツです。プロ野球のOBコーチや元オリンピックソフトボールチーム選手の指導が受けられます。		オリックス 野球クラブ(株)
	19	POPでダンス!	「親子交流をしたい」「本格的に踊りたい」「英語を使って楽しく踊りたい」など、今までにないダンスメニューを体験してください。 ①親子でダンス—こどもとおとなが楽しくダンス ②幼児ダンス—J-POPの曲に合わせてノリノリダンス ③みんなでダンス—HIP HOPの曲に合わせてかっこよく ④英語でダンス—ワン、ツー、スリーでレッツ・ダンス		(株)内美体育文化 研究所
	20	初めての ストリートダンス	テレビでおなじみのストリートダンス。参加者のレベルに合わせて、楽しくレッスンします。「踊育(だんいく)」と言って、学校の授業や高齢者向けのダンスでも取り上げられています。振付を覚えて、自分たちで踊れるようにします。		(公社) 日本ストリート ダンススタジオ協会
	21	車いす バスケットボール体験	障がい者スポーツに関わり、パラリンピックで日本代表チーム監督を務めた経験のある講師が指導します。障がいのある人もない人も一緒に楽しむことができるスポーツです。車いすの運搬をお願いします。		オフィス高橋
22	着衣泳体験 ＜服を着たまま水に入ったらどうなる?＞	服を着たまま急に水に落ちたときに、どのようにすれば呼吸を確保できるのか?など、いざというときのために「着衣泳」を体験し、命を危険から守る練習をします。プールの水の入れ替えのときが、実施するいいタイミングです。		(株)ウエルネスライフ	
芸術を感じる体験	23	パントマイムで あそぼう	見えない壁が迫ってきたり、見えないロープで綱引きしたり、想像力をふくらませ、演じてみます。講師は世界で活躍するプロのマイム俳優なので、高い技術に直接触れることができます。		いいむろなおき マイムカンパニー
	24	みんなでゴスペル	英語のゴスペルソングを歌ったり、ゲームを取り入れた発声練習、英語の発音練習、リズム練習をします。相手を思う心など、ゴスペルという音楽を通して、優しい心とあふれる自信を生み出します。		キッズフル・プレイズ

分野	番号	メニュー	内容	講師		
芸術を感じる体験	25	大道芸① 皿まわし 	いろいろな形のものを回す技を見た後、割れない皿と専用の棒を使って、皿回しにチャレンジします。		(有)エスアールエー 遊びの玉手箱	
	26	大道芸② ジャグリング	プロの大道芸のジャグラーが操る技を観たあと、ボールジャグリングやディアボロ(中国ゴマ)にチャレンジします。			
	27	大道芸③ バルーンアート	細長いカラフルな風船を使って、犬、ウサギ、ネズミなどを自分で作ります。作品は持って帰れます。			
	28	大道芸④ たますだれ	竹製の小型のすだれを持ち、唄に合わせて踊りながらすだれを変化させます。「南京たますだれ」は江戸時代から続く大道芸で、「さかな」や「しだれやなぎ」を作ります。			
	29	マジック ショー&体験 	講師のミスターかわづは全く音が聞こえないデフマジシャン。世界デフマジシャン大会で入賞した経験もあるプロなので、素晴らしいテクニックでみなさんを不思議なマジックの世界にお誘いします。簡単なマジックの指導もします。また、手話でコミュニケーションをとる方法も伝えます。		かわづ企画	
	30	キッズ フラワーアレンジメント	お花の生産から流通までについてのお話や、その日に使うお花の名前や切り花を長く楽しむ方法などを学び、実際に一人一人がフラワーアレンジメントを作成します。「花育」を提唱する講師は心斎橋のお花屋さん。人とお花をつなぐ活動を続けています。		国家検定1級 フラワー装飾技能士 七瀬蘭実	
	31	つくって遊ぼう! 人形げき	想像を広げて、工夫を凝らした自分だけのオリジナル人形を作り、みんなで人形劇あそびをします。人形や身近な物を使って様々な世界を表現したり、コミュニケーションする楽しい体験は大人になってからの心の支えに!親子でいっしょに体験もできます。		(有)人形劇団クラルテ	
	伝統文化・歴史にふれる体験	32	サムライの殺陣 (たて)に挑戦 	サムライになりきって、刀の振り方の基本を学び、時代劇のチャンバラに挑戦します。新聞紙で作った刀を使用するので安全です。		(一社) 日本殺陣道協会
		33	忍者教室	伊賀でも甲賀でもない、大阪で育った忍者が、本物の忍者の歩き方や手裏剣投げなど身体を動かすプログラムと、記憶術や道具づくりなど創造力を養うプログラムを教えてください。		ジャカジャカ忍者
		34	こども 落語入門 	社会人落語日本一決定戦で第一位に輝いた講師が、落語のテクニックを指導したり、落語に関する面白話も含めて、落語の世界を体験します。講師の落語にかけける熱い思いを感じてください。実施は土日祝に限定しますが、お問い合わせください。		喜怒哀楽
35		和太鼓体験	講師は社会人や学生が中心なので、土日に実施します。講師は小学生のころから、和太鼓演奏を続けてきているので、経験はたっぷり持っています。和太鼓演奏を聞いた後、実際にバチを持って、太鼓をたたき、響きを体感しましょう。		太鼓集団 烈火	
36		街頭紙芝居	まだテレビのなかった頃、子どもたちの一番の娯楽は街頭紙芝居でした。そんな昭和の初めの本物の紙芝居は、今でも子どもたちや、昔の子どもたちの心をときめかしてくれます。クイズなど昔のあそびにも挑戦します。		(有)エスアールエー 遊びの玉手箱	
ものづくり体験		37	動き出す絵をつくろう	円盤を回すと不思議ふしぎ、絵が動き出す。自分の好きなものを描いて、自分だけのアニメーションを作ります。動画の仕組みも学習します。		キッズプラザ大阪
	38	ワイヤーアート	やわらかいワイヤーを使って、いろんな形を作ります。作ったものにひもを通してペンダントや、オブジェにします。		(有)エスアールエー 遊びの玉手箱	

分野	番号	メニュー	内容	講師	
ものづくり体験	39	つくってあそぶ 万華鏡 	作成キットを使って、楽しく万華鏡を作ります。万華鏡の仕組みを知り、身近にあるものを万華鏡に入れてみて、7種類のあそびをします。万華鏡は一人でのぞくだけでなく、お友達と一緒に楽しむこともできます。		(NPO) 素材探検隊
	40	革工芸	金属製の刻印棒で革のコースターに木づちで模様を打ち付け、色づけします。穴にひもを通して、ペンダントやネームタグにします。		
	41	まが玉づくり	滑石という自然石をサンドペーパーで削り、自分だけのペンダントを作ります。		
	42	サンドクラフト	砂、染料とノリを混ぜ色砂粘土を作り、造形あそびをする卓上型砂像作りです。		
	43	かんたん!かわいい♪ パステル画	カラーのコンテを削ってできた色の粉を紙に載せて、指でなぞりながら絵を描きます。間違ってもすぐに消せるので失敗はなし。創造力をはたかせてカラフルな絵を仕上げましょう。		
	44	ワクワク 子どもダンボール	講師は段ボール屋さん。【のびのび自由な工作】、家作りやおもちゃ作りなど【テーマを決めた工作】など、ご希望にそったプログラムを提案します。また防災をテーマに、日常で役立つ家具転倒防止棚や避難所で役立つ災害グッズを作る【防災工作】も展開できます。もの作りの楽しさ、喜びを子どもたちと一緒に体験しましょう。		
昔あそび体験	45	けん玉に挑戦! 	幼児も体験できる楽しみ方も教えます。日本の伝承あそびであるけん玉のいろいろな技を、楽しみながら習得します。希望者は検定を受けることもできます。		大阪けん玉道場
	46	手づくりおもちゃと 伝承あそび	身近にあるものでおもちゃを作ってあそびます。ブンブンゴマは江戸時代には「松風ゴマ」と、松林を抜ける風の音のように楽しんでいました。そのほかにも牛乳パックでサイコロパズルや、割りばしで竹返しやすりこぎとんぼ、またストローの竹トンボやグライダーなどを作ります。		世代間交流を めざす会
	47	紙ひこうきづくり	「へそひこうき」やくるくるまわる「ヘリコプター」、竹を斜めに切った形の「かぐや」など、いろいろな紙ひこうきの作り方や飛ばし方を学びます。競技会もします。		(有)エスアールエー 遊びの玉手箱
	48	シャボン玉 あそび 	モジャ博士が登場する、びつくりシャボン玉ショー&体験です。大きなシャボン玉や、長いシャボン玉を作ったり、割れにくいシャボン玉の作り方を教えてもらいます。*幼児の参加は不可		
みんなで楽しめるプログラム体験	49	テーブルシアターと いろいろたいけん	ペープサートやエプロンシアターなどでお話を楽しみます。そのあとは、紙コップや手袋を使った、簡単工作や風船を使っての遊びもします。		サークルぽっぽ
	50	漫才で コミュニケーション	大阪人の会話のポイントは、息のあったぼけとツッコミのやり取りだと言われます。若手漫才師のパワフルな実演と指導で、お笑いに終わらない、各々の持ち味を生かした高度なコミュニケーションにチャレンジ。		(NPO) 関西演芸推進協議会
	51	音楽で コミュニケーション	歌を歌ったりリズムをとったり、見たことのない楽器にふれたり、音楽を通してみんなの心が楽しくなります。		京都国際音楽療法 センターあるいは Roland Music School Tezukayama
	52	ハートプログラム	「できるだけ早くメンバー全員にボールを回すにはどうしたらよいか?」などの人間関係づくりのゲームを通して、楽しみながらコミュニケーション能力を培います。		(一財) 大阪府青少年 活動財団
	53	レスキュードッグ・ セラピードッグにふれる	レスキュードッグ、セラピードッグの役割を学んだあとは、直接犬とふれ合いながらレスキュードッグやセラピードッグと一緒にゲームもできます。命の大切さも考えます。		(NPO) 日本レスキュー協会

分野	番号	メニュー	内容	講師				
みんなで楽しめるプログラム体験	54	みんなで でっかい絵を描こう	たくさんのペンキを使って、ハケやローラーで、汚れなんか気にせず、思いっきり描きます。まちなかの壁やシャッターに描くこともできます。デザイン専門学校の学生さんと一緒に作業します。	 創造社 デザイン専門学校				
	55	こども クッキング	 ①世界の料理づくり-世界各国にはそれぞれの文化や習慣があります。そんな中から生まれたさまざまな食文化にふれます。料理を作り、食べることを通して、その国について学びます。②食べる・そだてる-健康と食事にはとても深い関係があります。食品に含まれている栄養について、見て・知って・作ります。	 播さとし あるいは ㈱日本食生活指導 センター				
	56	飛び出す紙芝居(絵本) ワークショップ	劇団のお兄さん、お姉さんの指導で、こどもが紙芝居や絵本のストーリーの主人公に。シーンに応じたアクションやせりふを協力して練習することで、創造力と豊かな表現力、協力する楽しさを学びます。	 ひまわりカンパニー				
	57	ロゴ&名刺づくり	ロゴマークは町中にあふれています。自分らしいロゴで社会とつながる楽しさを感じてください。名刺もまた、社会と自分とをつなぐ、すぐれた道具です。自分の名刺を作って、おとなの作法で名刺交換をしてみましょう。	 ふたりゴーシュ				
	59	モジャ博士の サイエンス体験	見てびっくり、体験して驚き。科学は実際にやればわかります。モジャ博士と一緒に科学の不思議のなぞ解きをしていけば、子どもたちは自然と科学が好きになりますよ。さあ、モジャ博士と一緒にサイエンスの世界に飛び込みましょう。	 大阪オトンオカン チアリーダーズ ㈱JUMPS				
	61	手話エンターテイメント たいけん	Eテレ「バリバラ」で活躍中の、手話エンターテイメント集団oioi(おいおい)。普段きこえない人や手話と接する機会のない人でも、手話を使ってみたいと思えるような楽しさがあります。また手話は聞こえない人だけでなく、聞こえる人にとってもコミュニケーションを豊かにします。	 新しいメニュー	62	てづくり紙芝居	紙芝居を作ってみましょう。長いお話でなくても1枚の絵があれば大丈夫。何を描いていいかわからなければ、朝起きてからしたことだけでも立派なお話になります。もちろん、クイズもOK。ドイツからやってきたユリボンさん、現役介護士のピーマンさん、紙芝居大好きな講師がみなさんを応援します。	 ひまわりカンパニー

感染拡大防止のために、内容を変更して実施する場合があります。会場や団体のご都合に合わせて実施しますので、お申込み時にご相談ください。急な感染拡大などにより、実施が危ぶまれる場合には、延期やキャンセルなど柔軟に対応します。安全を第一に考えて実施しますので、ご理解とご協力をお願いいたします。

★おとなミニ研修の進め方



おとなミニ研修は3つのパターンで行います。

- ① 体験活動の実技指導力を身につける（＝こどもたいけんと同じメニュー）
例＝スポーツの場合・競技のルール、楽しみ方など
ものづくりの場合・実際に作ってみて、指導のポイントや楽しみ方など
- ② こどもの体験活動を進めるため、様々な文化、芸能、技術にふれるもの
（＝こどもたいけんのエッセンスをくみ取り、大人が楽しむ内容でお届け）
例＝サッカーの場合・サッカーの精神で世界は一つ
- ③ こども体験活動の企画力や運営力を身につけるもの。（下表の内容で準備しています）

こどもの創造力を育むコーチング	コーチングの考え方、技法を学び、日常のこどもとの接し方、想像力の引き出し方を考えます。こどもを否定しないコミュニケーションの方法を学びます。
こども活動の安全管理	安全は、確かな知識と事前の準備で担保されます。基本知識を身につけ、知恵を出し合って、いざというときに備えます。
はじめてのこども事業	何か事業を実施しようとしたとき、何から始めていいかわからない。そんなときに、講師の専門的ノウハウも取り入れながら事業運営を考えます。
こどもの体験活動をすすめるための感染防止の基礎知識	新型コロナウイルスの感染拡大によって、地域での活動が大きく変化しました。 地域で安全にこどもの体験活動を進めるための感染防止について、関西家庭医療学センターのお医者さんからお話を聞き、皆さんからの質問にもお答えします。

★おとなミニ研修 共通事項

例：こどもたいけんとおとなミニ研修を同日に実施する場合

9:00	講師と打合せ	会場準備
9:30	おとなミニ研修	おとなを対象に研修(30分～60分)
10:00	こどもたいけん受付	場内整理と、こどもの誘導
10:30	こどもたいけん	こどもたいけんメニュー ※おとなミニ研修の終了30分後が開始時間の目安です。
12:00	終了	

★おとなミニ研修だけを実施したい時は、まずは相談を

「PTAで人権学習をしたい」「地域でこども向けのイベントのために、スタッフの研修をしたい」など、こどもの健全育成を目的に、地域で教育活動を進めている団体が、おとなミニ研修だけの実施をご希望される場合も講師を派遣します。こどもをはぐくむことを目的にした団体やグループが、スタッフの交流のために活用したい、というご相談も受け付けます。



啓発プログラム

区、小学校区、中学校区など広いエリアや複数団体の連合体などを単位として、多人数のイベントなどを開催される場合、こどもたいけんのプログラムを工夫してお届けすることができます。たくさんのこどもが体験活動の楽しさを経験し、多くのおとなの方に運営スタッフを担っていただくことで、地域でこどもをはぐくむ機運の向上と活性化をめざします。



効果を高め、運営スタッフにも十分楽しんでいただくため、ぜひ「おとなミニ研修」を合わせて実施してください。

次の3つの方式で行います。まずはご相談ください。

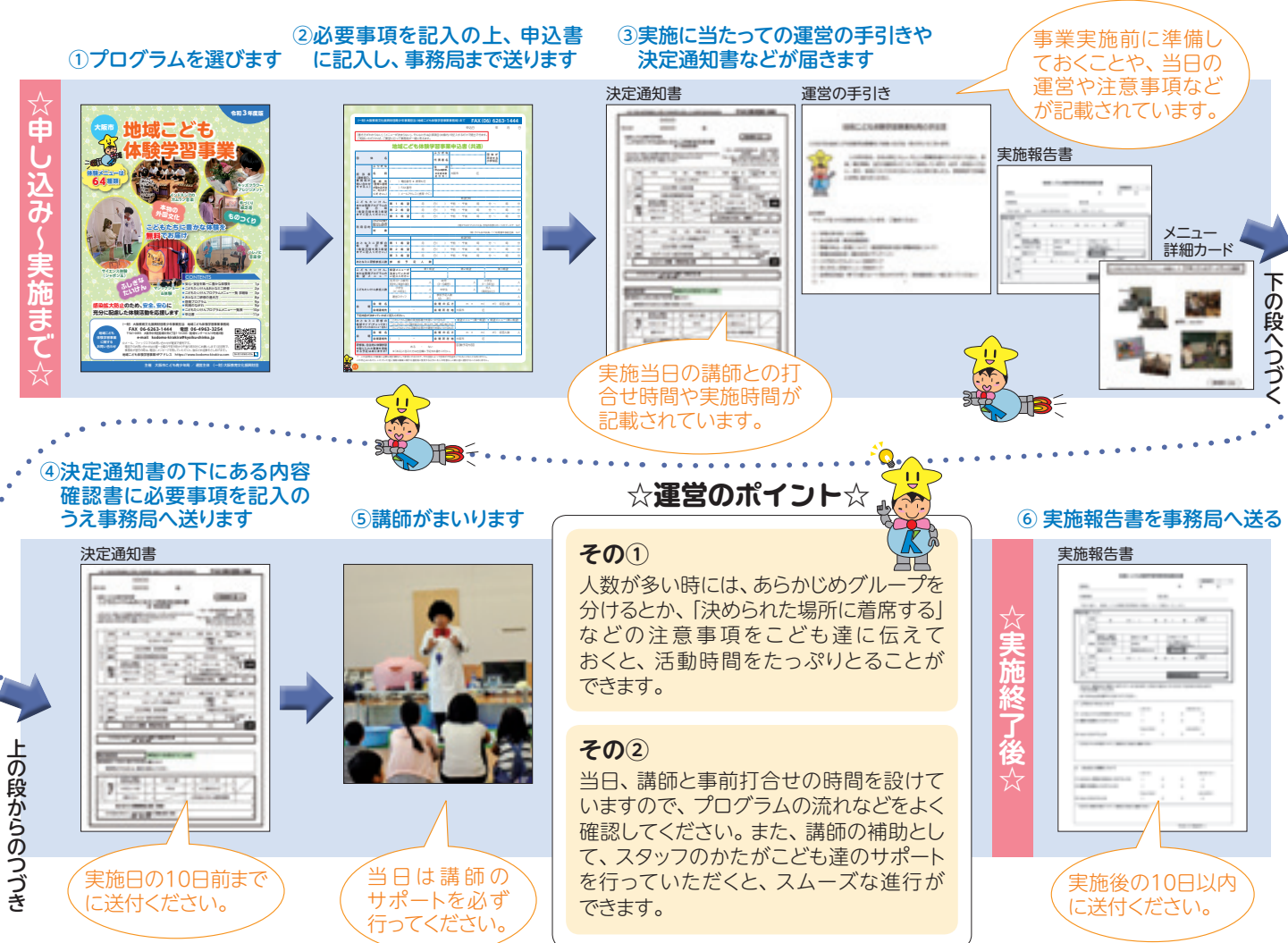
体験コーナー方式	コーナーを設けて、一定人数ごとに次々と体験していただきます。
ステージ方式	ステージを設けて、講師のパフォーマンスを行い、みんなで体験も実施。
一斉体験方式	スポーツやものづくりなどを、こどもとおとなもみんなで楽しめます。

※新型コロナウイルスの感染症対策として、参加数は会場の定員の半分以上が上限となります。

※「こどもたいけん」同様、安全な実施のためにお問い合わせの事項があります。2ページの★「こどもたいけん」共通事項の記載をご参照ください。

利用のながれ

地域こども体験学習事業のプログラムはどのような流れで利用できるのか、申し込みから実施までを具体的に解説します。



こどもたいけんプログラム メニュー一覧表

(調整中の内容もあります。お問い合わせください)

参加人数、参加対象年齢は目安です。わからないときは、まずは相談を。材料費の有無等も参考にメニューをお選びください。

ジャンル	No.	メニュー名	要材料費	駐車場	幼児に おすすめ	大人数に おすすめ	親子参加に おすすめ	主な対象
体験 自然や生き物の大切さについて考える	1	ネイチャークラフト	○					小学生(高学年むき)
	2	身近な自然とあそぼう	○					
	3	チリメンモンスターを探そう	○					
	4	はりはり恐竜はり絵	○		○		○	幼児～小学生
	5	ビーチコーミング	○					小学生
ふれる体験 外国の文化に	6	アボリジナルピープルのブーメランと楽器		○				
	7	モンゴルの文化とあそび		○				
	8	韓国・朝鮮文化と伝承あそび		○				
	9	インドネシアの影絵芝居をやってみよう		○	○	○		
	10	アンデスの文化と音楽		○				
	11	アフリカのリズムで遊ぼう		○	○	○	○	
	12	歌って踊って戦う ブラジルの「カポエイラ」		○			○	
スポーツ体験	13	ニュースポーツ キンボールスポーツ		○				小学生以上(高学年向き)
	14	フットサル体験		○				
	15	ダブルダッチ				○		
	16	スポーツチャンバラ		○		○	○	
	17	サッカーを楽しもう		○	○	○		
	18	ティーボール体験		○				小学生以上
	19	POPでダンス!			○	○	○	幼児～小学生
	20	初めてのストリートダンス				○		小学生以上
	21	車いすバスケットボール体験		○				小学生高学年以上
	22	着衣泳体験<服を着たまま水に入ったらどうなる?>		○				小学生以上
芸術を感じる体験	23	パントマイムであそぼう		○				
	24	みんなでゴスペル		○			○	
	25	大道芸①皿まわし		○				
	26	大道芸②ジャグリング		○				
	27	大道芸③バルーンアート	○	○				小学生
	28	大道芸④たますだれ		○				
	29	マジックショー&体験			○	○		
	30	キッズフラワーアレンジメント	○	○			○	小学生
	31	つくって遊ぼう!人形げき	○	○			○	幼児～中学生
	32	サムライの殺陣(たて)に挑戦		○				幼児～小学生
ふれる体験 歴史に	33	忍者教室		○	○			
	34	こども落語入門		○				小学生
	35	和太鼓体験		○			○	
	36	街頭紙芝居		○				小学生
	37	動き出す絵をつくろう	○					小学生
	38	ワイヤーアート	○	○				
ものづくり体験	39	つくってあそぶ万華鏡	○					小学生
	40	革工芸	○					
	41	まが玉づくり	○					
	42	サンドクラフト	○					
	43	かんたん!かわいい!パステル画						
	44	ワクワクこども段ボール		○			○	
	45	けん玉に挑戦!		○				
	46	手づくりおもちゃと伝承あそび	○					幼児～小学生
体験 あそび	47	紙ひこうきづくり		○				
	48	シャボン玉あそび	○	○				小学生以上
みんなで楽しめる プログラム体験	49	テーブルシアターといろいろたいけん			○			
	50	漫才でコミュニケーション					○	小学生以上
	51	音楽でコミュニケーション		○	○		○	幼児～小学生低学年
	52	ハートプログラム				○		小学生以上
	53	レスキュードッグ・セラピードッグにふれる		○				幼児～小学生
	54	みんなででっかい絵を描こう	○					小学生
	55	こどもクッキング	○	○			○	小学生以上
	56	飛び出す紙芝居(絵本)ワークショップ					○	
	57	ロゴ&名刺づくり						4才児以上
	58	ハレノヒ音楽会(スチールパンの音色)		○	○		○	
	59	モジャ博士のサイエンス体験	※	○		○		小学生以上
	60	元氣印のチアダンス!			○		○	
	61	手話エンターテイメントたいけん		○		○	○	
★	62	てづくり紙芝居	※					
	63	パラスポーツ ボッチャ		○				
	64	ツナガルワークショップ					○	

★=新メニュー。内容を新しくしたもの

※内容によって材料費が必要な場合があります。お問い合わせください。

申込日

年

月

日

「書き方がわからない」「メニューが決まらない」、そんなときは必須項目(太線内)を記入するだけで提出できます。
ご相談いただければ、ご要望に沿って事務局と一緒に考えます。

地域こども体験学習事業申込書(共通)

団 体 名		ふりがな	代表者名		団 体 が 所在する 小学校区		
担 当 者 (連絡窓口。 事務局が 問い合わせ をする人)	ふりがな	住 所		〒 -			
	名 前	(申込み確認書、 決定通知書 送付先)		大阪市 区			
	連 絡 先 (昼間に連絡 が取れる方法 に○を入れて ください。)	() 電話番号 * 携帯も可					
		() FAX番号					
() メールアドレス(携帯・PC)							
こどもたいけん、 または啓発プログラムの 希 望 日 時 (希望日時を第3希望 までご記入ください。)		希望日時					
第 1 希 望		月	日()	午前・午後	時 分 ~ 時 分		
第 2 希 望		月	日()	午前・午後	時 分 ~ 時 分		
第 3 希 望		月	日()	午前・午後	時 分 ~ 時 分		
利 用 目 的	どのような行事で 本メニューをご利用 になりますか	(例) PTAのクリスマス会、学校の秋祭りの一つのブースで など					
	対 象	(例) 子ども会の会員、〇〇幼稚園年長組全員 など					
おとなミニ研修の 希 望 日 時 (希望日時を第3希望 までご記入ください。)		希望日時					
第 1 希 望		月	日()	午前・午後	時 分 ~ 時 分		
第 2 希 望		月	日()	午前・午後	時 分 ~ 時 分		
第 3 希 望		月	日()	午前・午後	時 分 ~ 時 分		
おとなミニ研修参加人数	参 加 予 定 人 数	人					
こどもたいけん、 または啓発プログラムの 希 望 メ ニ ュ ー	希望メニューが 決まっていれば ご記入ください	第1希望		第2希望		第3希望	
		乳児(0~2歳児) 見学をご希望の場合	人	幼児 (3~5歳児)	人	小学生 (1~3年生)	人
		小学生 (4~6年生)	人	中学生	人	大人 (高校生以上)	人
		運営スタッフ	人	参加予定人数 (合 計)		人	
会 場	会 場 名	会 場 の 広 さ		m × m(m ²)		収容人数	人
	会場連絡先	() -	会 場 所 在 地		大阪市 区		
下記内容が決まっていればご記入ください。							
おとなミニ研修の 希望タイプ(チェックを) (決まっていればメニュー名も)	<input type="checkbox"/> ①たいけん活動の実技指導力を身につけるもの			希望メニュー(第一希望)		希望メニュー(第二希望)	
	<input type="checkbox"/> ②こどものたいけん活動を進めるため、様々な文化、芸能、技術に触れるもの						
	<input type="checkbox"/> ③こどもたいけん活動の企画力や運営力を身につけるもの						
会 場	会 場 名	会 場 の 広 さ		m × m(m ²)		収容人数	人
	会場連絡先	() -	会 場 所 在 地		大阪市 区		
研修後、自主的に体験学習 を取り入れた事業を実施 する予定はありますか?		ある ・ ない			【活動予定内容】		
		※「ある」と答えた方は右空欄に予定をお書きください。					

↑ この設問はこの事業に必要な統計資料として参考にするため、その回答によって団体が不利益をこうむることはありません。
この申込みにあたり、いただいた個人情報は事業に関する連絡等に使用する以外に本人の同意なしに第三者に提供することはありません。